PABELLÓN 10 × 6 M A DOS AGUAS

PLANOS DE MONTAJE

Estructura a 2 aguas · sección 100×100 · planos de montaje para el cliente (sin medidas: las de obra van en los de la oficina técnica) · Ref. T26-1051 · 11/11/2026

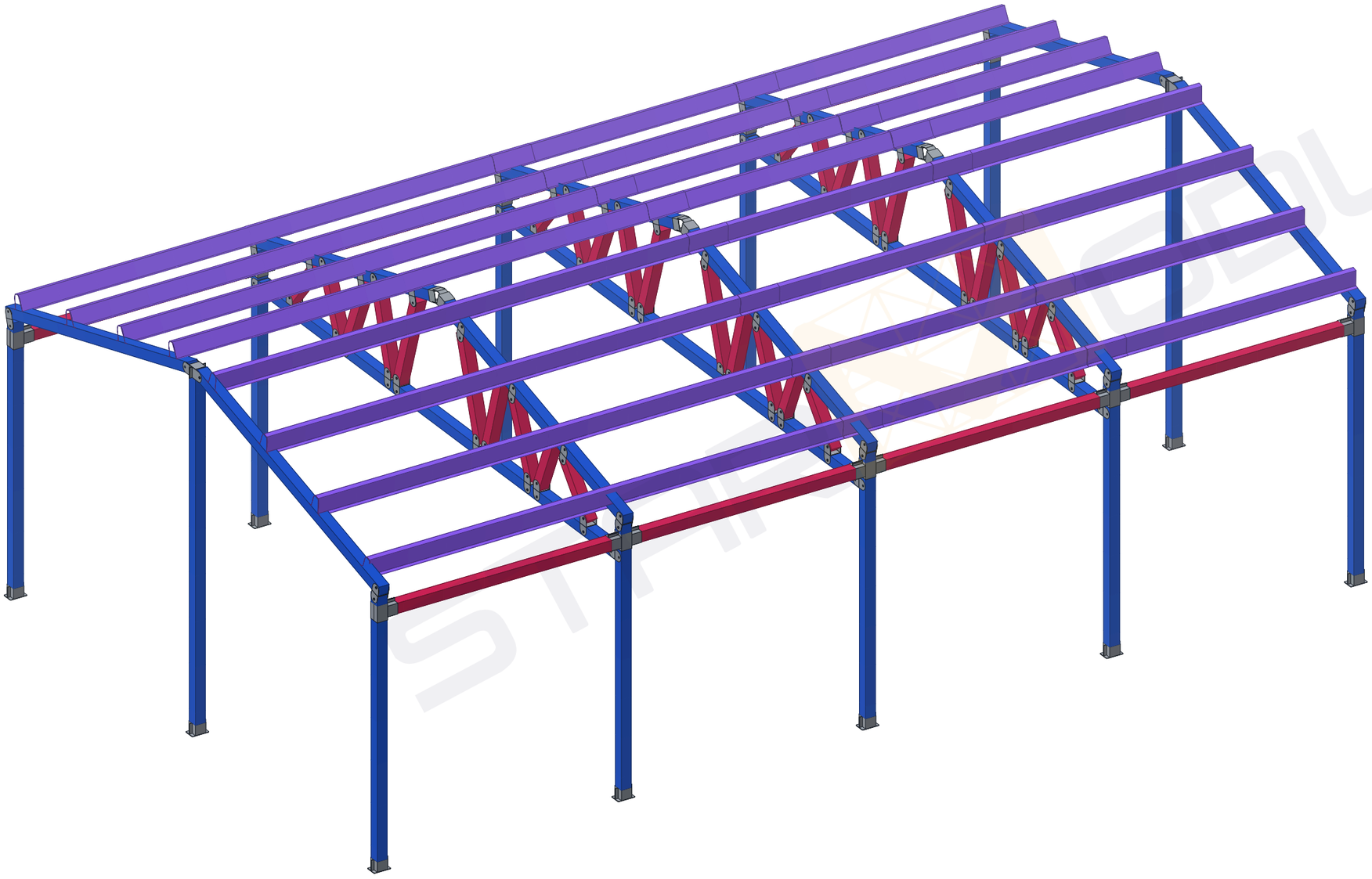

Listado de planos

Plano	Nombre
0-00	Carátula
L-00	Leyenda explicativa
L-01	Leyenda explicativa · uniones 1010
L-02	Uniones de esta estructura
T-00	Planta replanteo
T-01	PILARES PB
U-01	UNIONES PILARES PB
D-01	3D PILARES PB
D-02	3D PILARES PB · TUBOS Y UNIONES
T-02	ANILLO SUPERIOR
U-02	UNIONES ANILLO SUPERIOR
D-03	3D ANILLO SUPERIOR
D-04	3D ANILLO SUPERIOR · TUBOS Y UNIONES
T-03	PB VIGAS
U-03	UNIONES PB VIGAS
D-05	3D PB VIGAS
D-06	3D PB VIGAS · TUBOS Y UNIONES
T-04	CERCHAS
U-04	UNIONES CERCHAS
D-07	3D CERCHAS
D-08	3D CERCHAS · TUBOS Y UNIONES
O-01	OMEGAS CUBIERTA
D-09	3D OMEGAS CUBIERTA
D-10	3D OMEGAS CUBIERTA · TUBOS Y UNIONES
A-01	ALZADO FACHADA FRONTAL
A-02	ALZADO FACHADA TRASERA
A-03	ALZADO FACHADA IZQUIERDA
A-04	ALZADO FACHADA DERECHA
P-01	PANELES CUBIERTA

0-00

Referencia:	Descripción:
T26-1051	Estructura a 2 aguas · sección 100×100 · planos de montaje para el cliente (sin medidas: las de obra van en los de la oficina técnica)

Dibujado:	Verificado:	Fecha:	Revisión:	Nombre de proyecto:	Nombre del plano:	Nº de plano:	Cotas:	Formato:	Escala:
Asistente		11/11/26	E1	**Pabellón 10 × 6 m a dos aguas**	**Carátula**	**0-00**	mm	A3	Sin escala

info@starmodul.com - 609 60 11 19

Plano propiedad de StarModul: queda prohibida su reproducción total o parcial y su entrega a terceros sin autorización expresa. Diseño orientativo: debe validarlo un técnico (cálculo, cargas y cimentación).

LISTADO DE PLANOS	
0-00	CARÁTULA Y LISTADO DE PLANOS
L-00…L-02	LEYENDA EXPLICATIVA Y UNIONES
T-00	PLANTA DE REPLANTEO
T-01	PLANO DE TUBOS POR FASE
O-01	PLANO DE OMEGAS
U-01	PLANO DE UNIONES POR FASE
D-01	PLANO DE VISTA 3D POR FASE
A-01	ALZADOS DE LA ESTRUCTURA
P-01	PLANO DE PANELES

LISTADO DE MATERIALES - PANELES	
TIPO	MARCA
CUBIERTA	PC-1…

PC - PANEL CUBIERTA
PF - PANEL FACHADA
*NOTA: LOS PANELES PUEDEN NECESITAR CORTE EN OBRA.

LISTADO DE MATERIALES - TUBOS		
TIPO	MARCA	ESPESOR
100*100*3	NN/3	3 MM
100*100*2	NN/2	2 MM
GRAN OMEGA 150×1,5	—	1,5 MM

MARCA NN/E: Nº DE MARCA / ESPESOR DEL TUBO (MM).
P: PILAR · A: ARRIOSTRAMIENTO · C: CORREA.
CADA TUBO LLEVA SU Nº, AUNQUE SEA IGUAL A OTRO (EL DE LA HOJA DE…

TIPOS DE TUBO

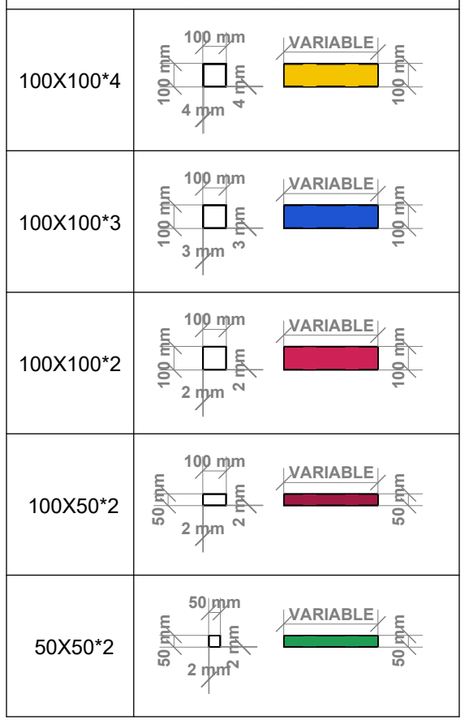

COTA INDICA CORTE DEL TUBO

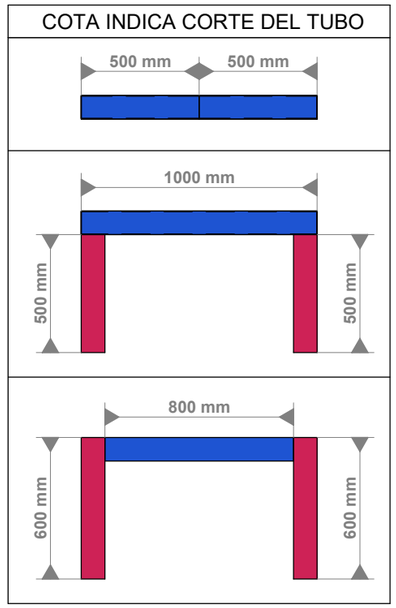

*NOTA: LOS TUBOS PUEDEN VENIR +-20MM CORTADOS PARA HOLGURAS.

PANELES

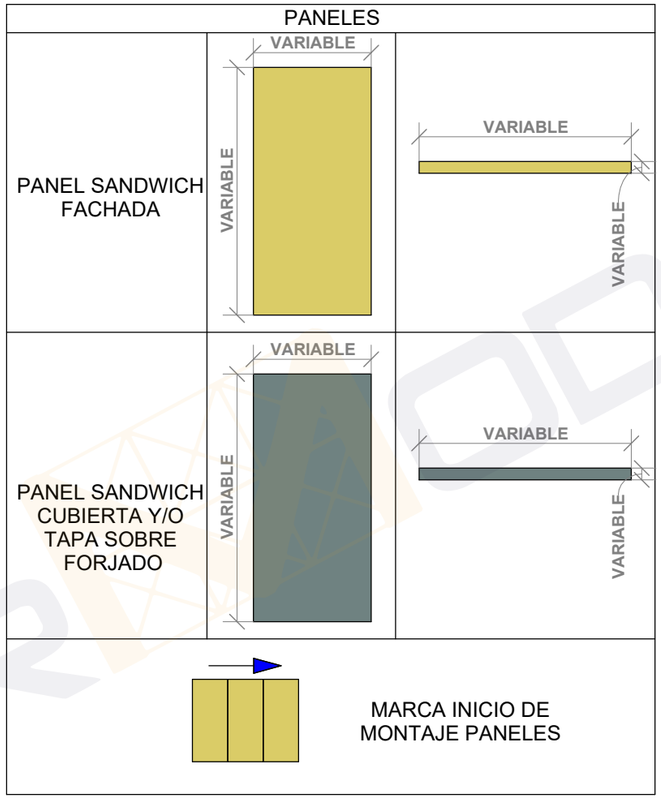

TORNILLERIA ESTRUCTURA

TORNILLO		LLAVE
M10X25	25 mm	15
M10X110	110 mm	15
M8X20	20 mm	13
M8X70	70 mm	13
AUTO TALADRANTE 5,5X25	25 mm	10
AUTO TALADRANTE 6,3X25	25 mm	8

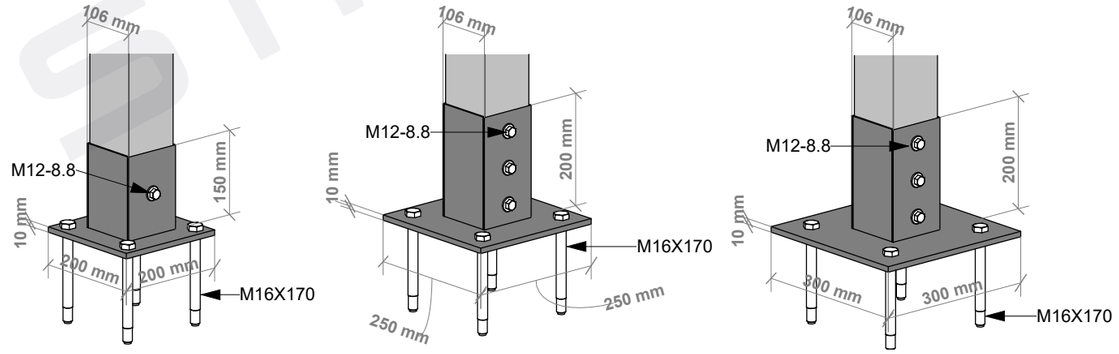

DETALLE REFUERZO 20 DETALLE REFUERZO 25 DETALLE REFUERZO 30

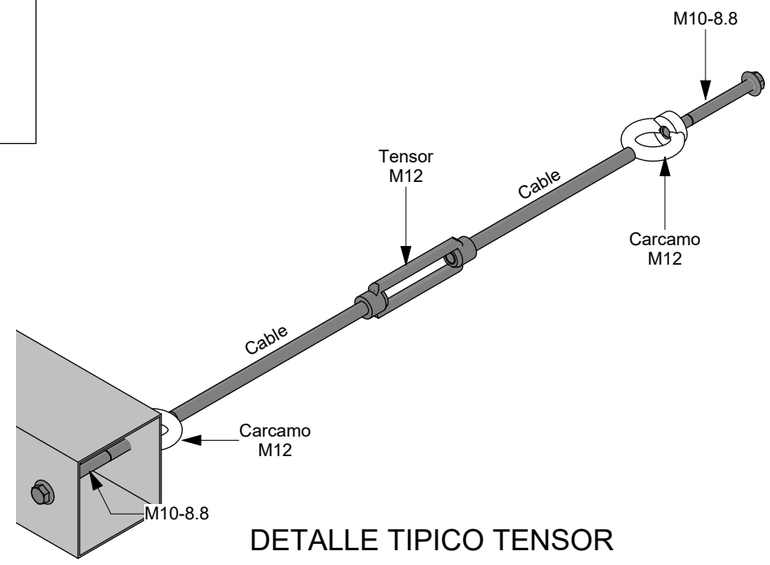

DETALLE TIPICO TENSOR

L-00	Referencia: **T26-1051**			Descripción: Estructura a 2 aguas · sección 100×100 · planos de montaje para el cliente (sin medidas: las de obra van en los de la oficina técnica)						
	Dibujado: Asistente	Verificado:	Fecha: 11/11/26	Revisión: E1	Nombre de proyecto: **Pabellón 10 × 6 m a dos aguas**	Nombre del plano: **Leyenda explicativa**	Nº de plano: **L-00**	Cotas: mm	Formato: A3	Escala: Sin escala

STARMODUL
info@starmodul.com - 609 60 11 19

Plano propiedad de StarModul: queda prohibida su reproducción total o parcial y su entrega a terceros sin autorización expresa. Diseño orientativo: debe validarlo un técnico (cálculo, cargas y cimentación).

UNIONES 1010

01 	04 	08 	12 	16 	20 	24 	28 
02 	05 	09 	13 	17 	21 	25 	29 
03d 	06 	10 	14 	18 	22 	26 	30 
03i 	07 	11 	15 	19 	23 	27 	

1010-01

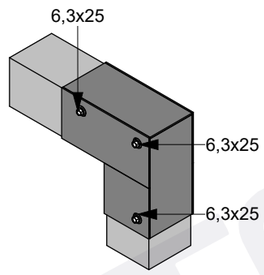

1010-02

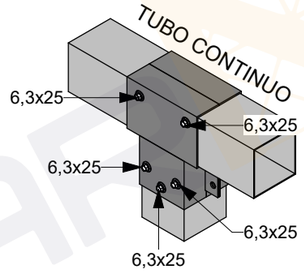

1010-05

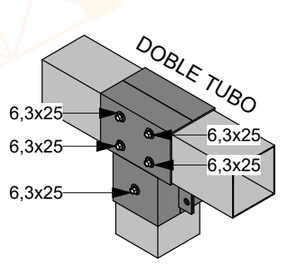

1010-05
Reforzado

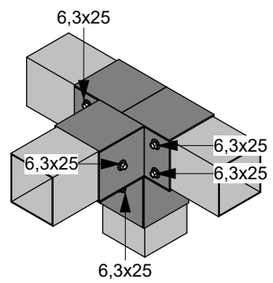

1010-06

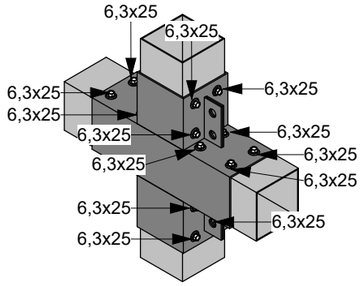

1010-11

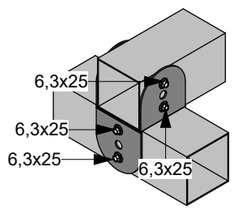

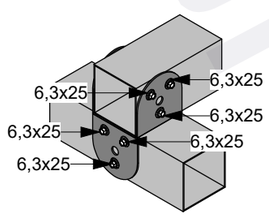

1010-16

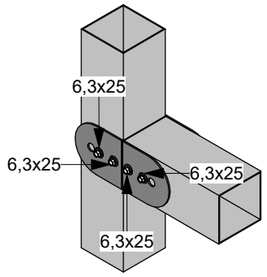

1010-17

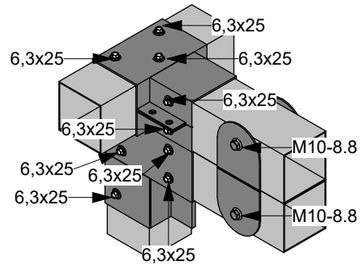

Apoyo doble viga sobre pilar

Fijación correas de cubierta

L-01	Referencia: **T26-1051**			Descripción: Estructura a 2 aguas · sección 100×100 · planos de montaje para el cliente (sin medidas: las de obra van en los de la oficina técnica)						STARMODUL
	Dibujado: Asistente	Verificado:	Fecha: 11/11/26	Revisión: E1	Nombre de proyecto: **Pabellón 10 × 6 m a dos aguas**	Nombre del plano: **Leyenda explicativa · uniones 1010**	Nº de plano: **L-01**	Cotas: mm	Formato: A3	Escala: Sin escala

info@starmodul.com - 609 60 11 19

Plano propiedad de StarModul: queda prohibida su reproducción total o parcial y su entrega a terceros sin autorización expresa. Diseño orientativo: debe validarlo un técnico (cálculo, cargas y cimentación).

UNIONES DE ESTA ESTRUCTURA

05 — 4 piezas

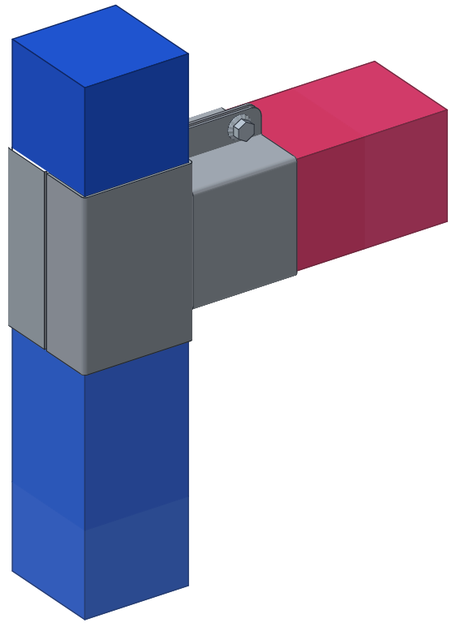

1010-05
Pieza Unión Tipo T

11 — 6 piezas

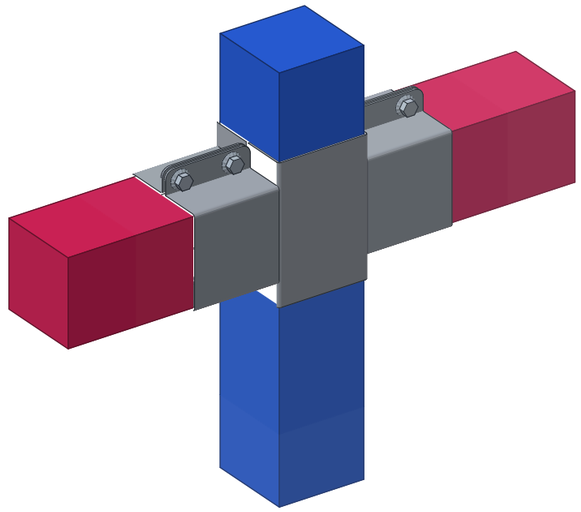

1010-11
Pieza Unión Tipo +

13 — 12 piezas

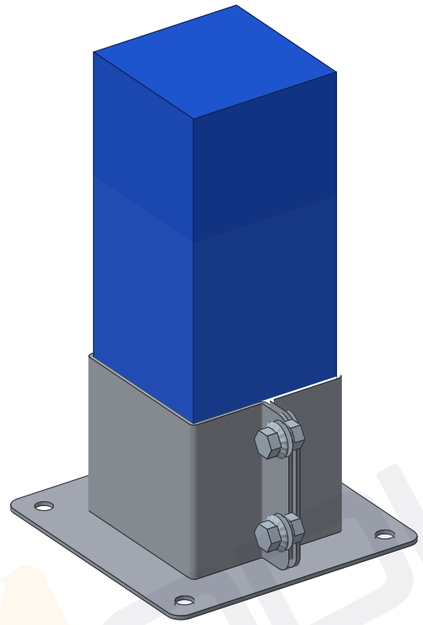

1010-13
Pieza Unión Pared - Salida Recta

17 — 76 piezas

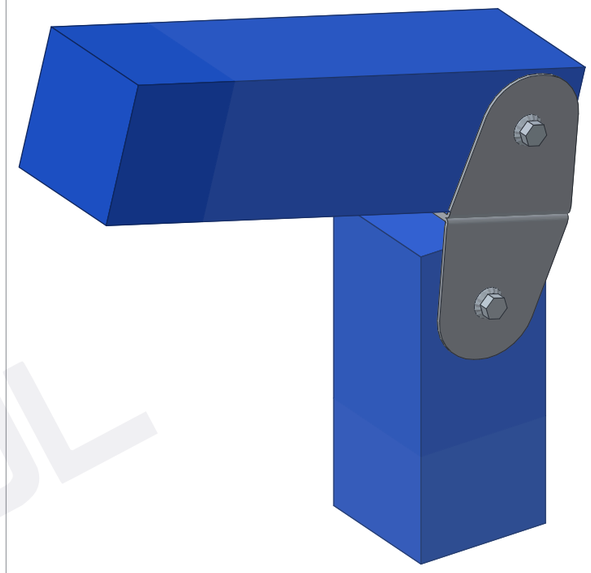

1010-17
Pieza Unión U - Doble Recto

18 — 3 piezas

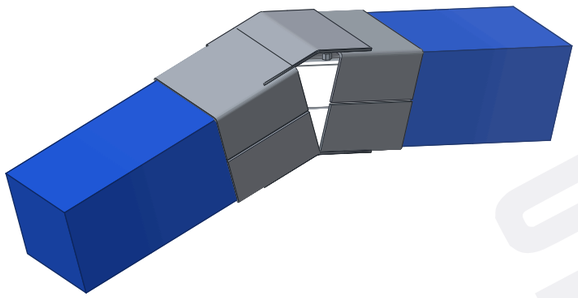

1010-18
Pieza Unión Cumbrera-Inicio

27 — 2 piezas

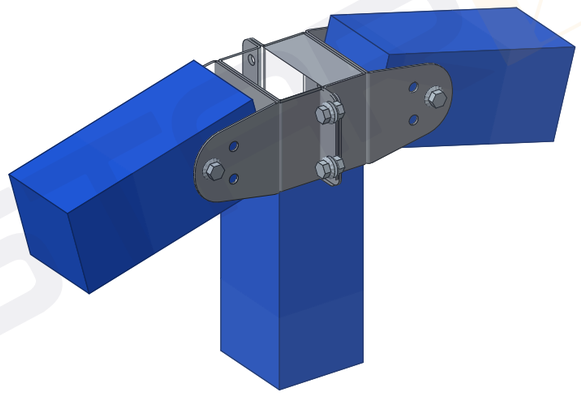

1010-27
Pieza Unión Pilar Salida Doble Pendiente (Bajo pedido)

L-02

Referencia:	Descripción:
T26-1051	Estructura a 2 aguas · sección 100×100 · planos de montaje para el cliente (sin medidas: las de obra van en los de la oficina técnica)

Dibujado:	Verificado:	Fecha:	Revisión:	Nombre de proyecto:	Nombre del plano:	Nº de plano:	Cotas:	Formato:	Escala:
Asistente		11/11/26	E1	**Pabellón 10 × 6 m a dos aguas**	**Uniones de esta estructura**	**L-02**	mm	A3	Sin escala

STARMODUL

info@starmodul.com - 609 60 11 19

Plano propiedad de StarModul: queda prohibida su reproducción total o parcial y su entrega a terceros sin autorización expresa. Diseño orientativo: debe validarlo un técnico (cálculo, cargas y cimentación).

PLANTA DE REPLANTEO

Ejes de los pilares: 1, 2, 3… a lo largo y A, B… a lo ancho.
Cotas entre ejes en mm (de eje a eje de los tubos).
En oscuro, los pilares; en línea, lo que va en el suelo.

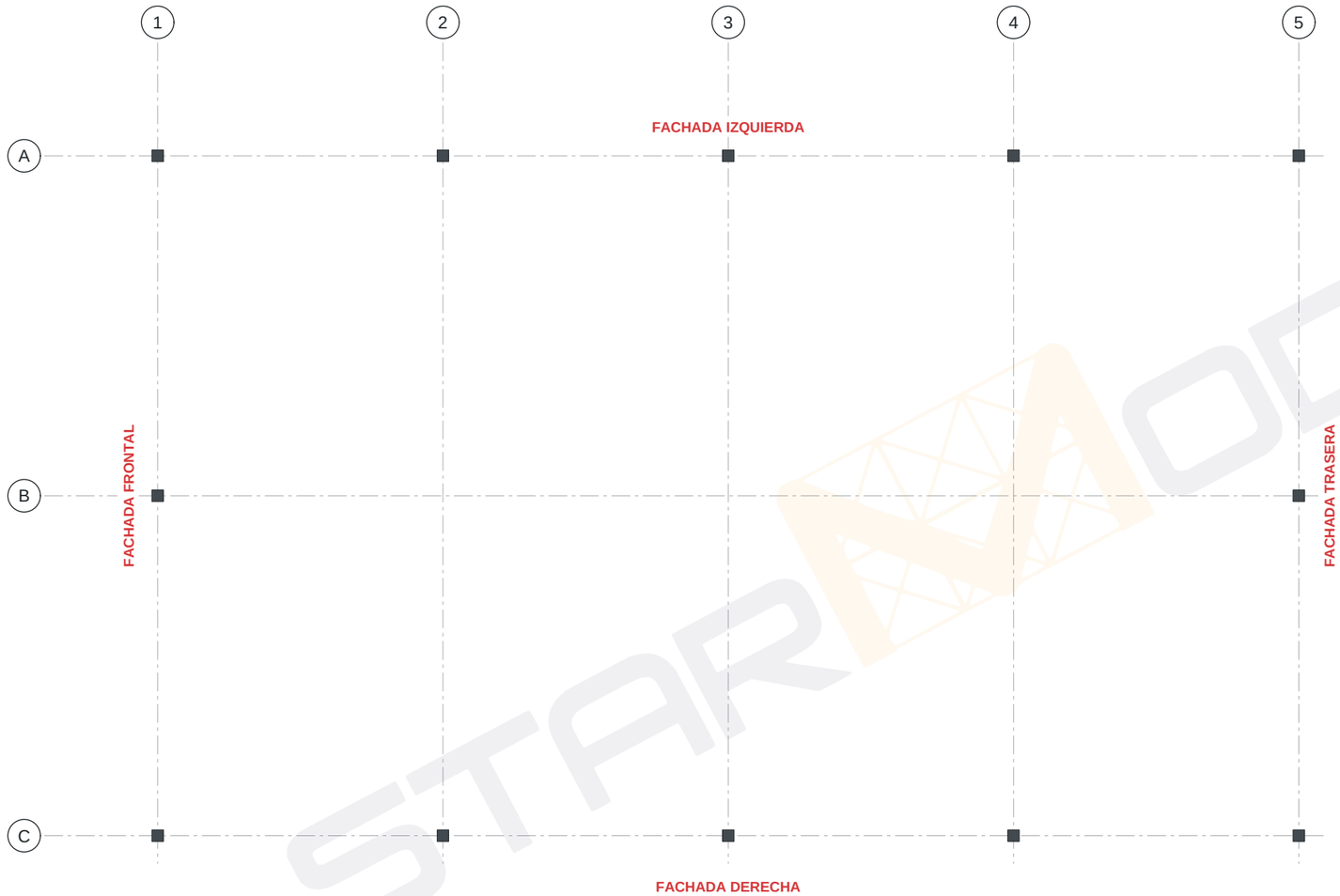

1 T-00 Planta de replanteo
1 : 50

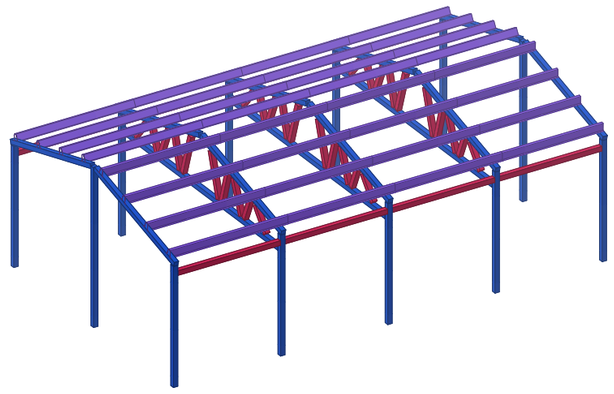

2 T-00 Estructura completa
Sin escala

T-00

Referencia:				Descripción:					
T26-1051				Estructura a 2 aguas · sección 100×100 · planos de montaje para el cliente (sin medidas: las de obra van en los de la oficina técnica)					
Dibujado:	Verificado:	Fecha:	Revisión:	Nombre de proyecto:	Nombre del plano:	Nº de plano:	Cotas:	Formato:	Escala:
Asistente		11/11/26	E1	**Pabellón 10 × 6 m a dos aguas**	**Planta replanteo**	**T-00**	mm	A3	1:50

STARMODUL
info@starmodul.com - 609 60 11 19

Plano propiedad de StarModul: queda prohibida su reproducción total o parcial y su entrega a terceros sin autorización expresa. Diseño orientativo: debe validarlo un técnico (cálculo, cargas y cimentación).

Pilares PB		
Tipo	Marcas	Recuento
100*100*3	01–12/3P	12

Total general: 12



1 T-01 Pilares PB
1 : 50



2 T-01 3D Pilares PB
Sin escala

T-01

Referencia:	Descripción:									
T26-1051	Estructura a 2 aguas · sección 100×100 · planos de montaje para el cliente (sin medidas: las de obra van en los de la oficina técnica)									
Dibujado:	Verificado:	Fecha:	Revisión:	Nombre de proyecto:	Nombre del plano:	Nº de plano:	Cotas:	Formato:	Escala:	
Asistente		11/11/26	E1	**Pabellón 10 × 6 m a dos aguas**	**PILARES PB**	**T-01**	mm	A3	1:50	

STARMODUL
info@starmodul.com - 609 60 11 19

Plano propiedad de StarModul: queda prohibida su reproducción total o parcial y su entrega a terceros sin autorización expresa. Diseño orientativo: debe validarlo un técnico (cálculo, cargas y cimentación).

Uniones pilares PB		
Tipo	Unión	Recuento
1010	13	12

Total general: 12

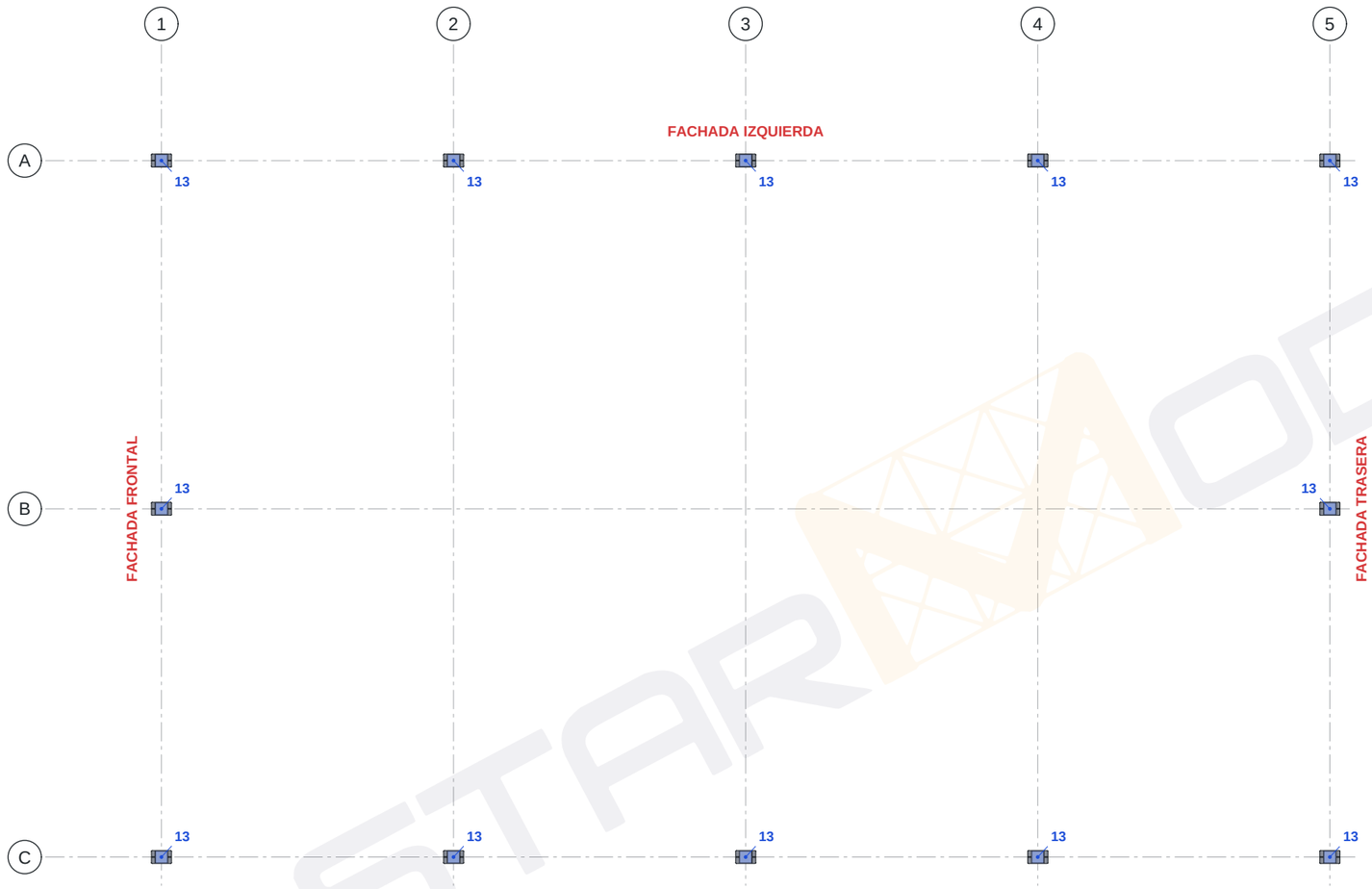

1 U-01 Uniones pilares PB
1 : 50



2 U-01 Uniones pilares PB
Sin escala

U-01	Referencia: T26-1051				Descripción: Estructura a 2 aguas · sección 100×100 · planos de montaje para el cliente (sin medidas: las de obra van en los de la oficina técnica)					STARMODUL
	Dibujado: Asistente	Verificado:	Fecha: 11/11/26	Revisión: E1	Nombre de proyecto: **Pabellón 10 × 6 m a dos aguas**	Nombre del plano: **UNIONES PILARES PB**	Nº de plano: **U-01**	Cotas: mm	Formato: A3	Escala: 1:50

info@starmodul.com - 609 60 11 19

Plano propiedad de StarModul: queda prohibida su reproducción total o parcial y su entrega a terceros sin autorización expresa. Diseño orientativo: debe validarlo un técnico (cálculo, cargas y cimentación).

3D PILARES PB

En color, lo que se monta en esta fase (con sus uniones y las de antes en las que entran sus tubos); en línea, lo de las fases anteriores.



D-01	Referencia: **T26-1051**				Descripción: Estructura a 2 aguas · sección 100×100 · planos de montaje para el cliente (sin medidas: las de obra van en los de la oficina técnica)						
	Dibujado: Asistente	Verificado:	Fecha: 11/11/26	Revisión: E1	Nombre de proyecto: **Pabellón 10 × 6 m a dos aguas**	Nombre del plano: **3D PILARES PB**	Nº de plano: **D-01**	Cotas: mm	Formato: A3	Escala: Sin escala	

STARMODUL

info@starmodul.com - 609 60 11 19

Plano propiedad de StarModul: queda prohibida su reproducción total o parcial y su entrega a terceros sin autorización expresa. Diseño orientativo: debe validarlo un técnico (cálculo, cargas y cimentación).

3D PILARES PB · TUBOS Y UNIONES

Lo que se monta en esta fase con sus referencias: cada tubo con su número (el de la hoja de corte y las etiquetas) y cada unión con la suya.

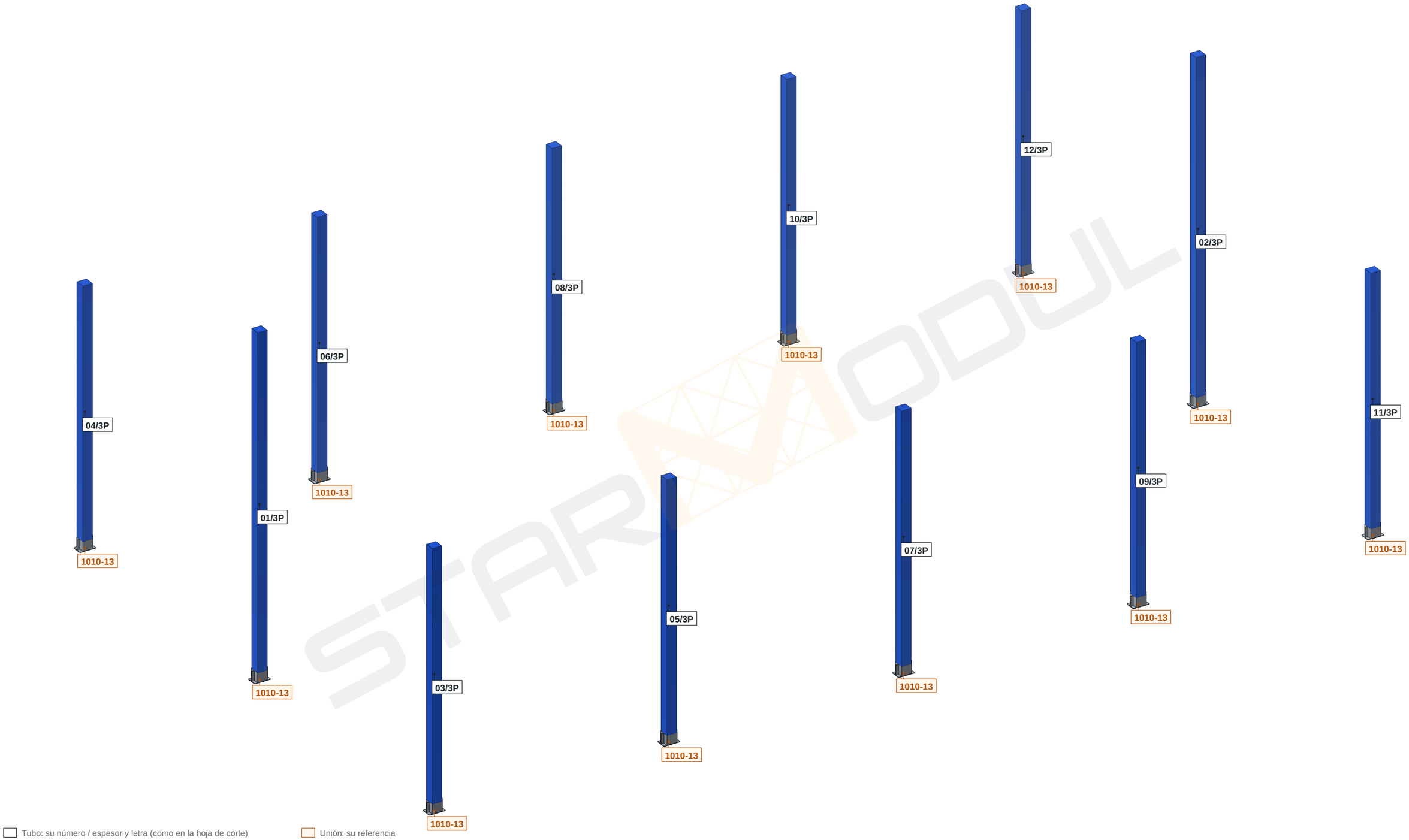

Tubo: su número / espesor y letra (como en la hoja de corte)

Unión: su referencia

D-02	Referencia: **T26-1051**				Descripción: Estructura a 2 aguas · sección 100×100 · planos de montaje para el cliente (sin medidas: las de obra van en los de la oficina técnica)						
	Dibujado: Asistente	Verificado:	Fecha: 11/11/26	Revisión: E1	Nombre de proyecto: **Pabellón 10 × 6 m a dos aguas**	Nombre del plano: **3D PILARES PB · TUBOS Y UNIONES**	Nº de plano: **D-02**	Cotas: mm	Formato: A3	Escala: Sin escala	

STARMODUL

info@starmodul.com - 609 60 11 19

Plano propiedad de StarModul: queda prohibida su reproducción total o parcial y su entrega a terceros sin autorización expresa. Diseño orientativo: debe validarlo un técnico (cálculo, cargas y cimentación).

Anillo superior		
Tipo	Marcas	Recuento
100*100*2	13–20/2	8

Total general: 8

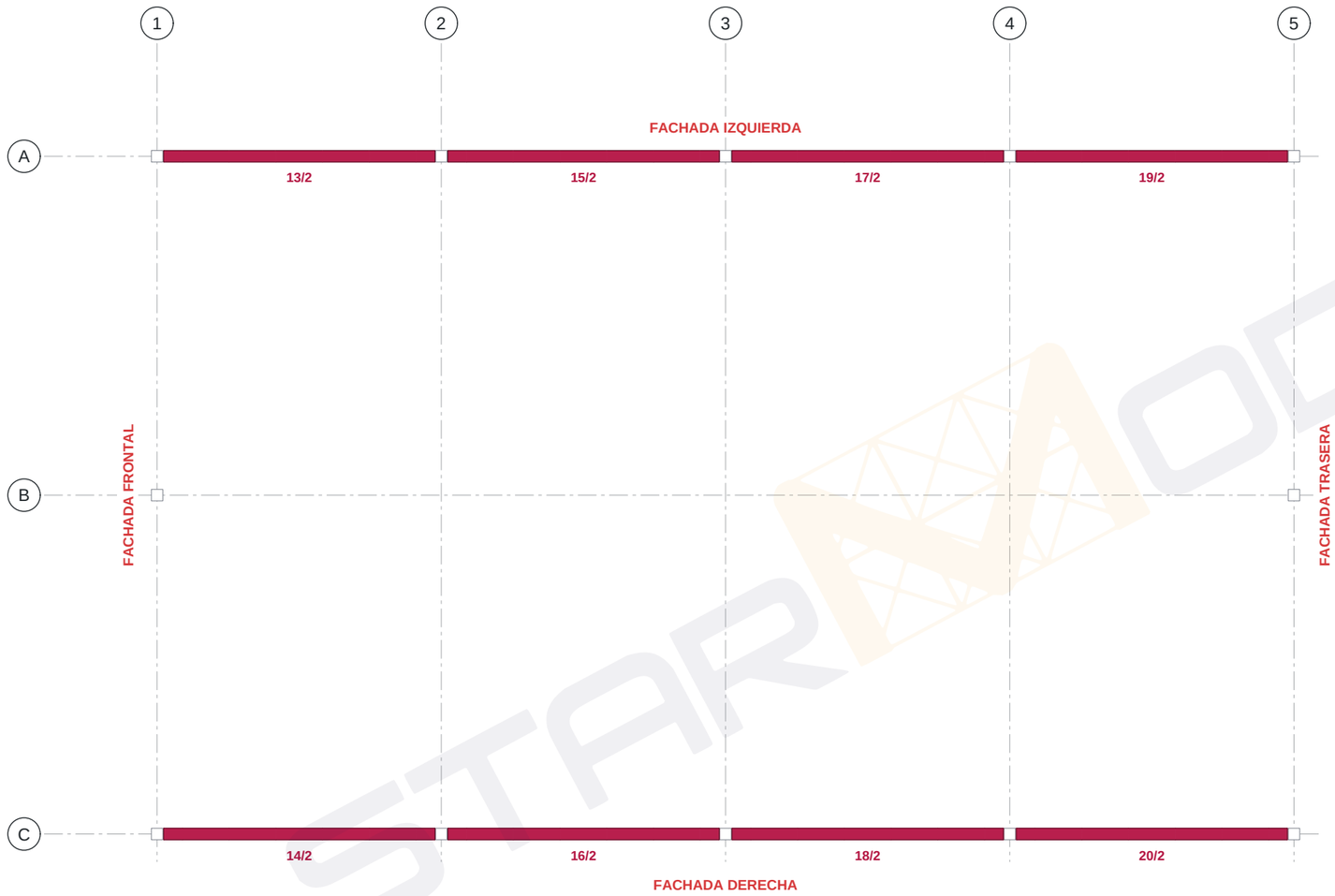



1 T-02 Anillo superior
1 : 50

2 T-02 3D Anillo superior
Sin escala

T-02

Referencia:				Descripción:					
T26-1051				Estructura a 2 aguas · sección 100×100 · planos de montaje para el cliente (sin medidas: las de obra van en los de la oficina técnica)					
Dibujado:	Verificado:	Fecha:	Revisión:	Nombre de proyecto:	Nombre del plano:	Nº de plano:	Cotas:	Formato:	Escala:
Asistente		11/11/26	E1	**Pabellón 10 × 6 m a dos aguas**	**ANILLO SUPERIOR**	**T-02**	mm	A3	1:50

STARMODUL
info@starmodul.com - 609 60 11 19

Plano propiedad de StarModul: queda prohibida su reproducción total o parcial y su entrega a terceros sin autorización expresa. Diseño orientativo: debe validarlo un técnico (cálculo, cargas y cimentación).

Uniones anillo superior		
Tipo	Unión	Recuento
1010	05	4
1010	11	6

Total general: 10

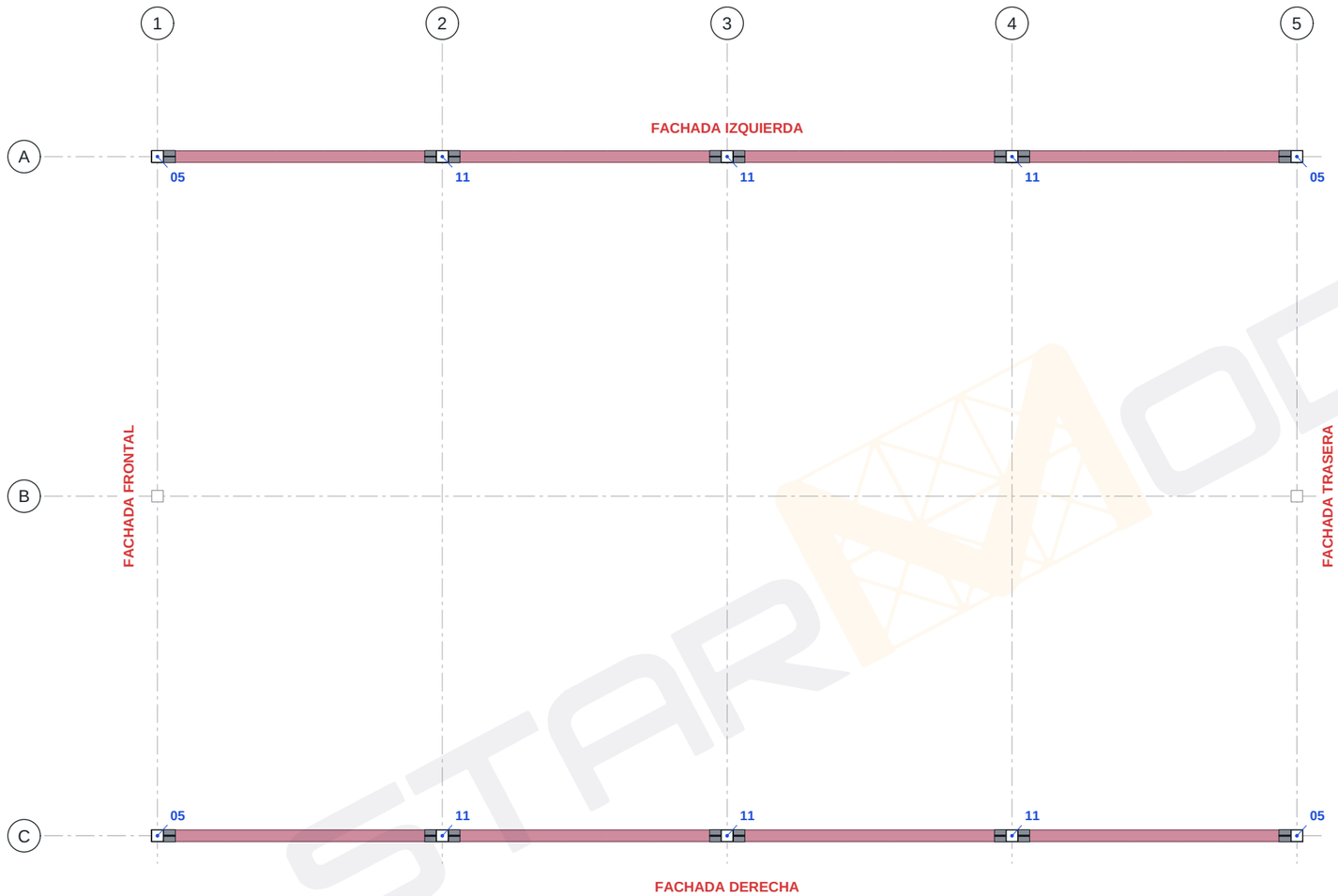

1 U-02 Uniones anillo superior
1 : 50



2 U-02 Uniones anillo superior
Sin escala

U-02

Referencia:	Descripción:									
T26-1051	Estructura a 2 aguas · sección 100×100 · planos de montaje para el cliente (sin medidas: las de obra van en los de la oficina técnica)									
Dibujado:	Verificado:	Fecha:	Revisión:	Nombre de proyecto:	Nombre del plano:	Nº de plano:	Cotas:	Formato:	Escala:	
Asistente		11/11/26	E1	**Pabellón 10 × 6 m a dos aguas**	**UNIONES ANILLO SUPERIOR**	**U-02**	mm	A3	1:50	

STARMODUL
info@starmodul.com - 609 60 11 19

Plano propiedad de StarModul: queda prohibida su reproducción total o parcial y su entrega a terceros sin autorización expresa. Diseño orientativo: debe validarlo un técnico (cálculo, cargas y cimentación).

3D ANILLO SUPERIOR

En color, lo que se monta en esta fase (con sus uniones y las de antes en las que entran sus tubos); en línea, lo de las fases anteriores.



D-03

Referencia:	Descripción:
T26-1051	Estructura a 2 aguas · sección 100×100 · planos de montaje para el cliente (sin medidas: las de obra van en los de la oficina técnica)

Dibujado:	Verificado:	Fecha:	Revisión:	Nombre de proyecto:	Nombre del plano:	Nº de plano:	Cotas:	Formato:	Escala:
Asistente		11/11/26	E1	**Pabellón 10 × 6 m a dos aguas**	**3D ANILLO SUPERIOR**	**D-03**	mm	A3	Sin escala

STARMODUL
info@starmodul.com - 609 60 11 19

Plano propiedad de StarModul: queda prohibida su reproducción total o parcial y su entrega a terceros sin autorización expresa. Diseño orientativo: debe validarlo un técnico (cálculo, cargas y cimentación).

3D ANILLO SUPERIOR · TUBOS Y UNIONES

Lo que se monta en esta fase con sus referencias: cada tubo con su número (el de la hoja de corte y las etiquetas) y cada unión con la suya.



Tubo: su número / espesor y letra (como en la hoja de corte)

Unión: su referencia

D-04	Referencia: **T26-1051**				Descripción: Estructura a 2 aguas · sección 100×100 · planos de montaje para el cliente (sin medidas: las de obra van en los de la oficina técnica)					
	Dibujado: Asistente	Verificado:	Fecha: 11/11/26	Revisión: E1	Nombre de proyecto: **Pabellón 10 × 6 m a dos aguas**	Nombre del plano: **3D ANILLO SUPERIOR · TUBOS Y UNIONES**	Nº de plano: **D-04**	Cotas: mm	Formato: A3	Escala: Sin escala

STARMODUL

info@starmodul.com - 609 60 11 19

Plano propiedad de StarModul: queda prohibida su reproducción total o parcial y su entrega a terceros sin autorización expresa. Diseño orientativo: debe validarlo un técnico (cálculo, cargas y cimentación).

PB vigas		
Tipo	Marcas	Recuento
100*100*3	21–30/3	10

Total general: 10

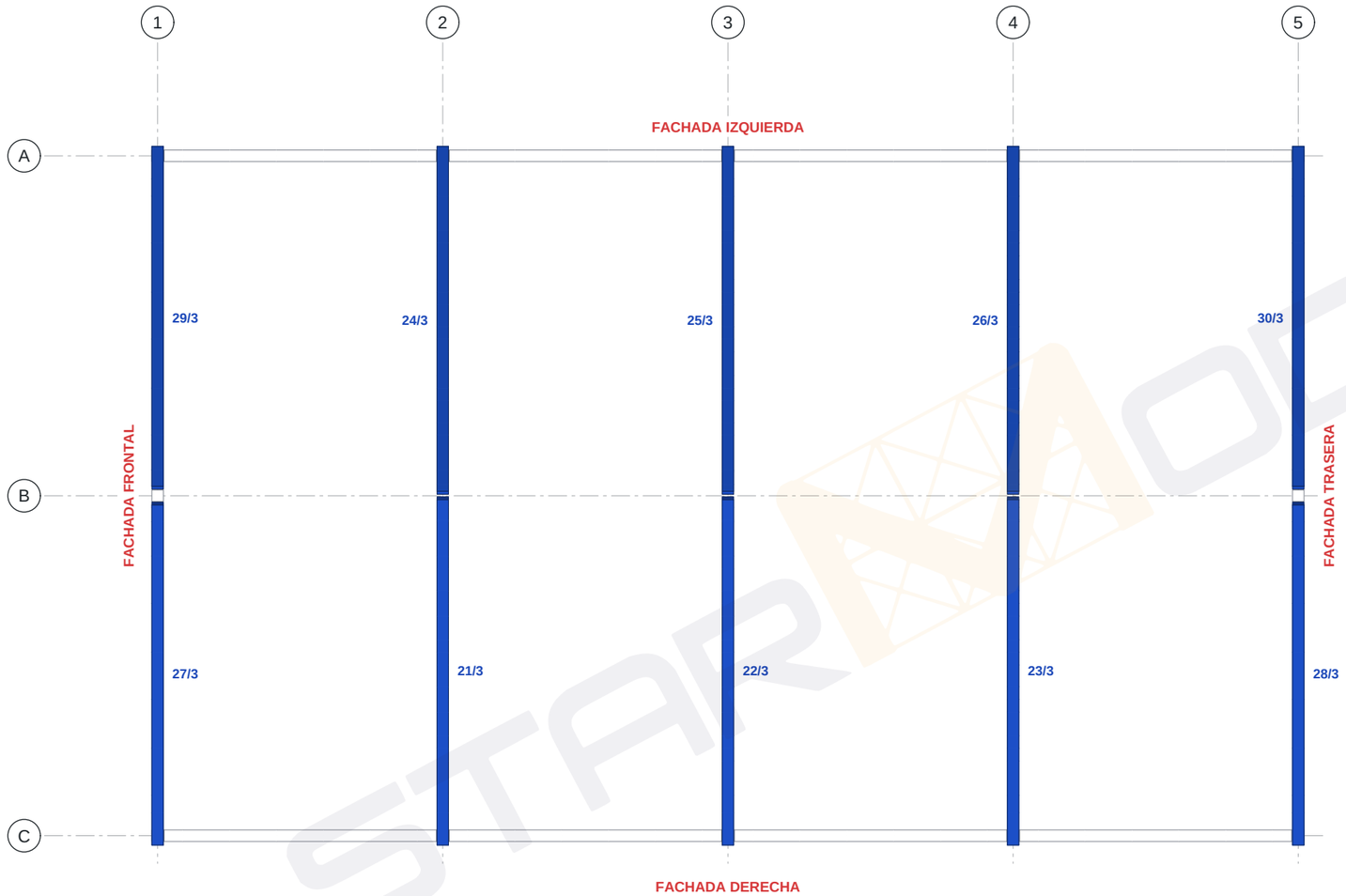

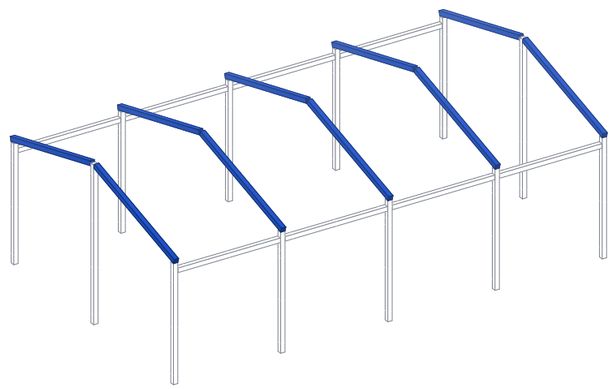

1 T-03 PB vigas
1 : 50

2 T-03 3D PB vigas
Sin escala

T-03	Referencia: **T26-1051**			Descripción: Estructura a 2 aguas · sección 100×100 · planos de montaje para el cliente (sin medidas: las de obra van en los de la oficina técnica)						
	Dibujado: Asistente	Verificado:	Fecha: 11/11/26	Revisión: E1	Nombre de proyecto: **Pabellón 10 × 6 m a dos aguas**	Nombre del plano: **PB VIGAS**	Nº de plano: **T-03**	Cotas: mm	Formato: A3	Escala: 1:50

STARMODUL
info@starmodul.com - 609 60 11 19

Plano propiedad de StarModul: queda prohibida su reproducción total o parcial y su entrega a terceros sin autorización expresa. Diseño orientativo: debe validarlo un técnico (cálculo, cargas y cimentación).

Uniones PB vigas		
Tipo	Unión	Recuento
1010	17	10
1010	18	3
1010	27	2

Total general: 15

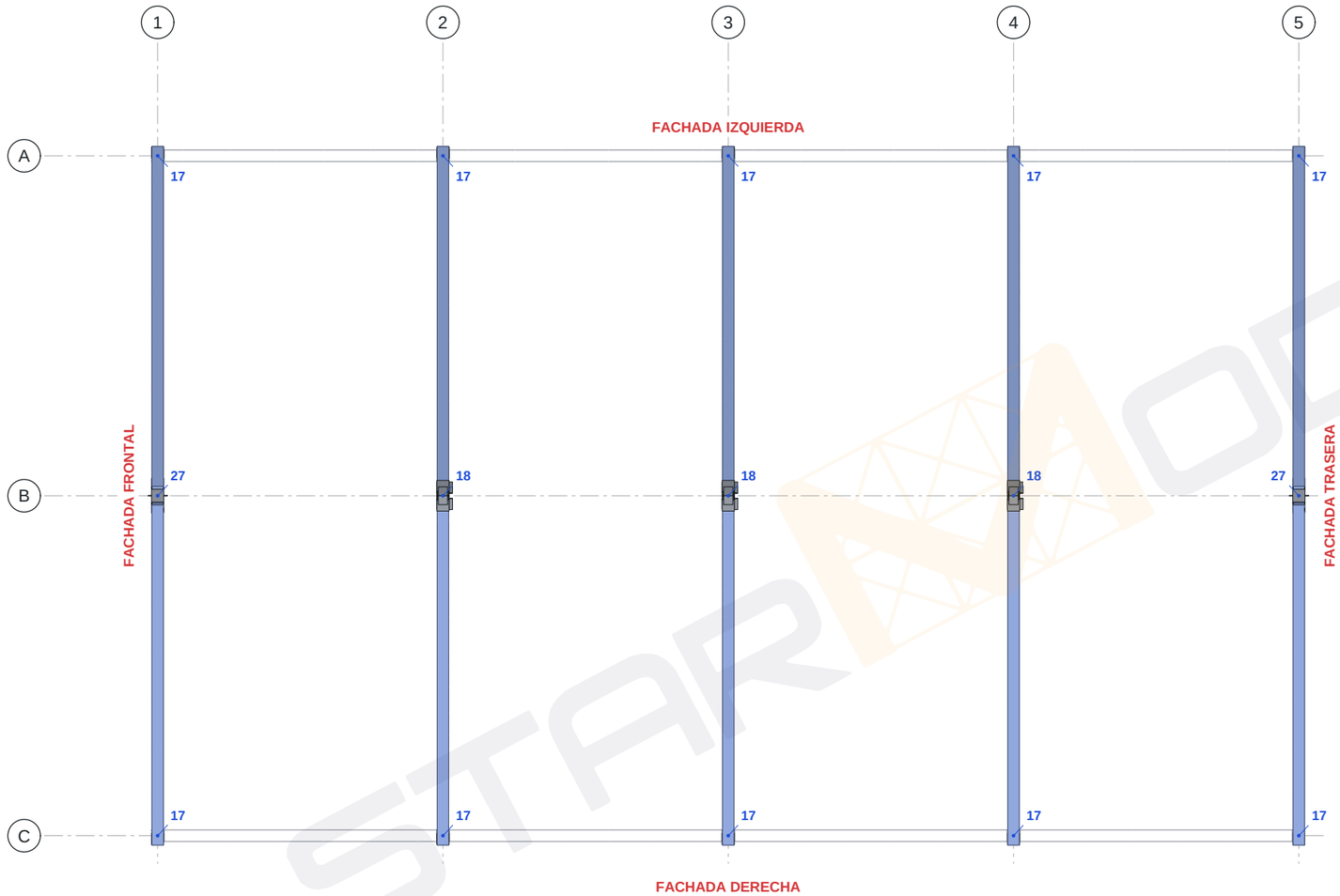

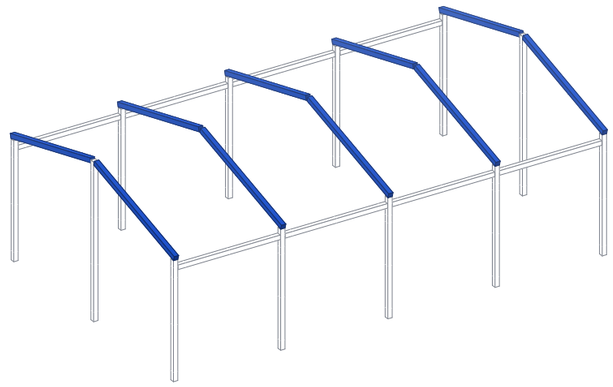

1 U-03 Uniones PB vigas
1 : 50

2 U-03 Uniones PB vigas
Sin escala

U-03

Referencia:				Descripción:						
T26-1051				Estructura a 2 aguas · sección 100×100 · planos de montaje para el cliente (sin medidas: las de obra van en los de la oficina técnica)						
Dibujado:	Verificado:	Fecha:	Revisión:	Nombre de proyecto:	Nombre del plano:	Nº de plano:	Cotas:	Formato:	Escala:	
Asistente		11/11/26	E1	**Pabellón 10 × 6 m a dos aguas**	**UNIONES PB VIGAS**	**U-03**	mm	A3	1:50	

STARMODUL
info@starmodul.com - 609 60 11 19

Plano propiedad de StarModul: queda prohibida su reproducción total o parcial y su entrega a terceros sin autorización expresa. Diseño orientativo: debe validarlo un técnico (cálculo, cargas y cimentación).

3D PB VIGAS

En color, lo que se monta en esta fase (con sus uniones y las de antes en las que entran sus tubos); en línea, lo de las fases anteriores.

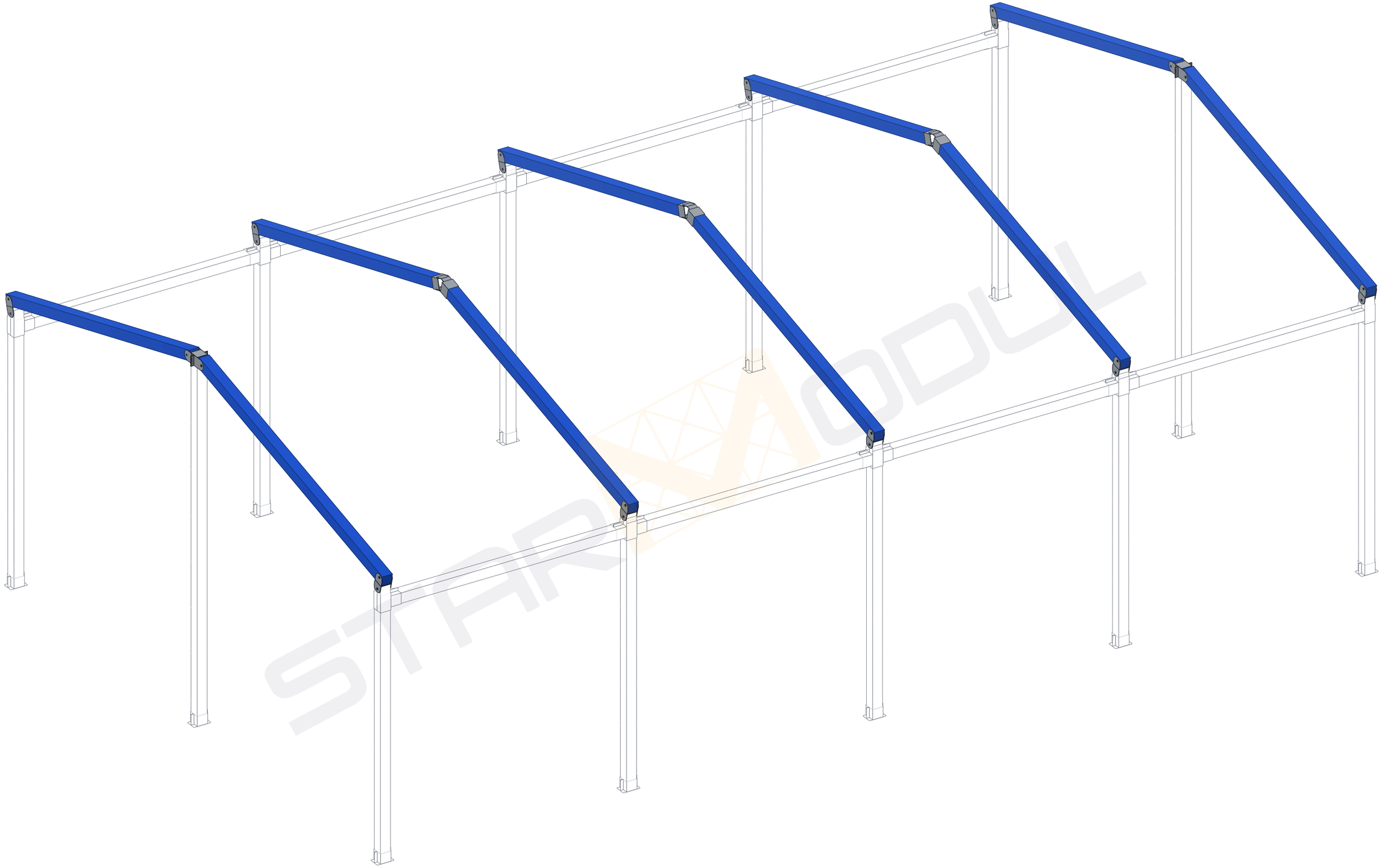

D-05

Referencia:	Descripción:									
T26-1051	Estructura a 2 aguas · sección 100×100 · planos de montaje para el cliente (sin medidas: las de obra van en los de la oficina técnica)									
Dibujado:	Verificado:	Fecha:	Revisión:	Nombre de proyecto:	Nombre del plano:	Nº de plano:	Cotas:	Formato:	Escala:	
Asistente		11/11/26	E1	**Pabellón 10 × 6 m a dos aguas**	**3D PB VIGAS**	**D-05**	mm	A3	Sin escala	

STARMODUL

info@starmodul.com - 609 60 11 19

Plano propiedad de StarModul: queda prohibida su reproducción total o parcial y su entrega a terceros sin autorización expresa. Diseño orientativo: debe validarlo un técnico (cálculo, cargas y cimentación).

3D PB VIGAS · TUBOS Y UNIONES

Lo que se monta en esta fase con sus referencias: cada tubo con su número (el de la hoja de corte y las etiquetas) y cada unión con la suya.



Tubo: su número / espesor y letra (como en la hoja de corte)

Unión: su referencia

D-06	Referencia: **T26-1051**			Descripción: Estructura a 2 aguas · sección 100×100 · planos de montaje para el cliente (sin medidas: las de obra van en los de la oficina técnica)						
	Dibujado: Asistente	Verificado:	Fecha: 11/11/26	Revisión: E1	Nombre de proyecto: **Pabellón 10 × 6 m a dos aguas**	Nombre del plano: **3D PB VIGAS · TUBOS Y UNIONES**	Nº de plano: **D-06**	Cotas: mm	Formato: A3	Escala: Sin escala

STARMODUL

info@starmodul.com - 609 60 11 19

Plano propiedad de StarModul: queda prohibida su reproducción total o parcial y su entrega a terceros sin autorización expresa. Diseño orientativo: debe validarlo un técnico (cálculo, cargas y cimentación).

ALZADO DE LA CERCHA DEL EJE 2 · VISTA DESDE LA FACHADA FRONTAL

3 cerchas, en los ejes 2, 3 y 4; la tabla, con los tubos de todas. En línea, lo de las fases anteriores de ese pórtico.

Cerchas		
Tipo	Marca	Recuento
100*100*3	31–33/3	3
100*100*2	34–39/2	6
100*100*2	40–45/2	6
100*100*2	46–51/2	6
100*100*2	52–57/2	6
100*100*2	58–63/2	6

Total general: 33

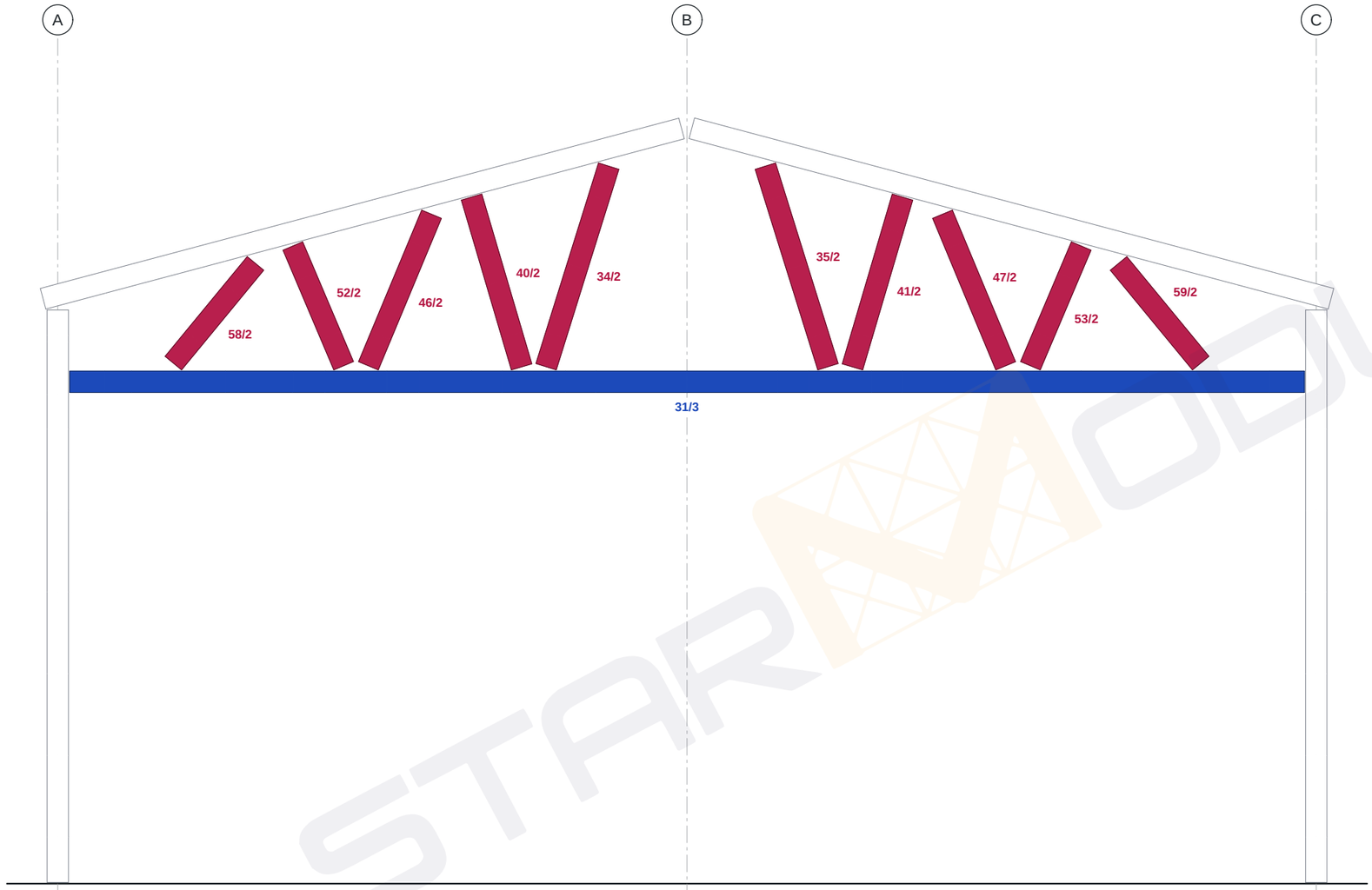

1 T-04 Alzado cercha tipo
1 : 25

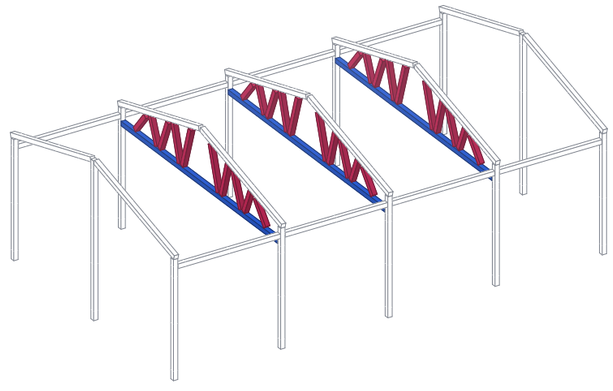

2 T-04 3D Cerchas
Sin escala

T-04

Referencia:				Descripción:					
T26-1051				Estructura a 2 aguas · sección 100×100 · planos de montaje para el cliente (sin medidas: las de obra van en los de la oficina técnica)					
Dibujado:	Verificado:	Fecha:	Revisión:	Nombre de proyecto:	Nombre del plano:	Nº de plano:	Cotas:	Formato:	Escala:
Asistente		11/11/26	E1	**Pabellón 10 × 6 m a dos aguas**	**CERCHAS**	**T-04**	mm	A3	Como se indica

STARMODUL
info@starmodul.com - 609 60 11 19

Plano propiedad de StarModul: queda prohibida su reproducción total o parcial y su entrega a terceros sin autorización expresa. Diseño orientativo: debe validarlo un técnico (cálculo, cargas y cimentación).

ALZADO DE LA CERCHA DEL EJE 2 · VISTA DESDE LA FACHADA FRONTAL

3 cerchas, en los ejes 2, 3 y 4; la tabla, con los tubos de todas. En línea, lo de las fases anteriores de ese pórtico.

Uniones cerchas		
Tipo	Unión	Recuento
1010	17	66

Total general: 66

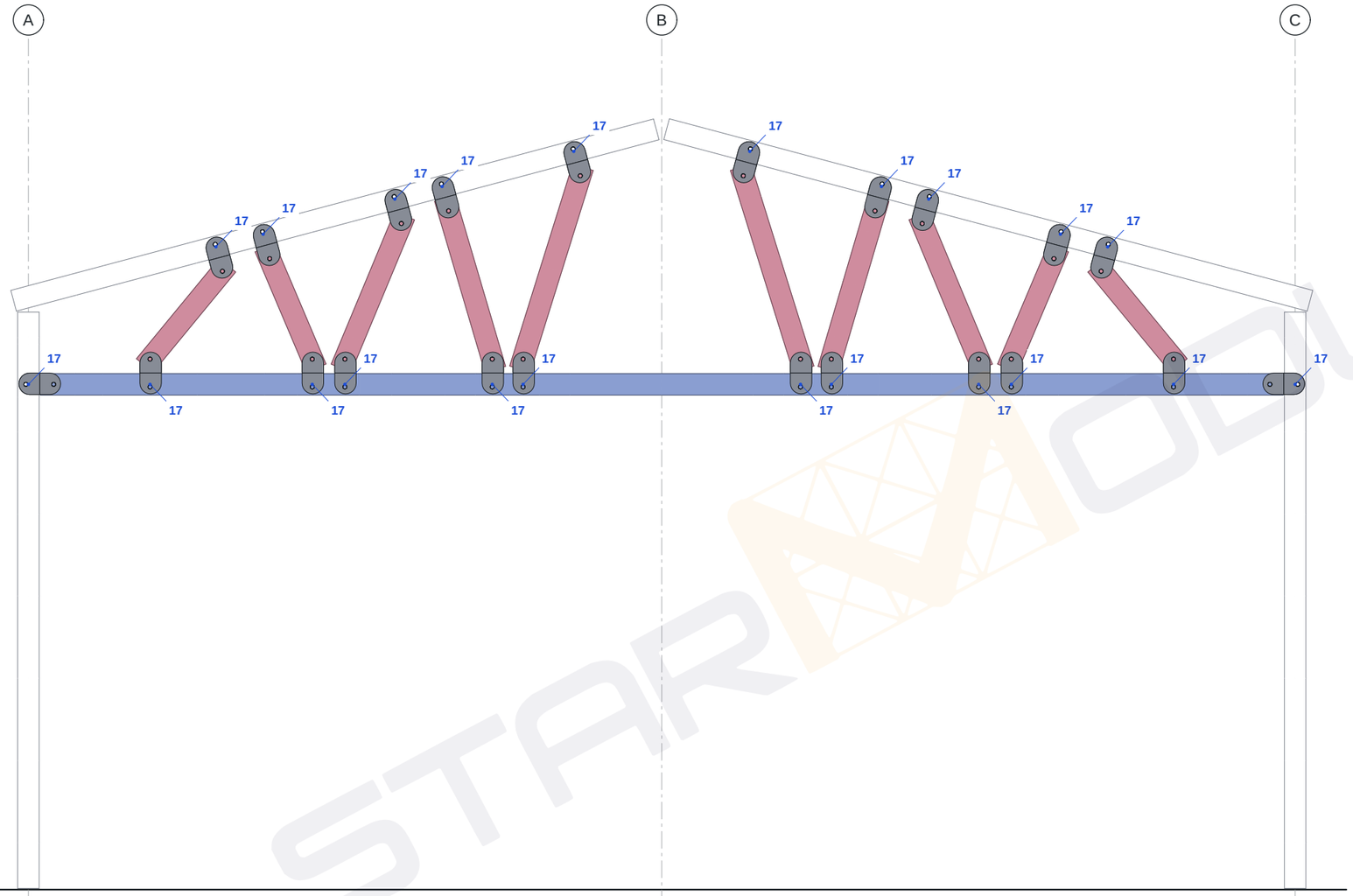

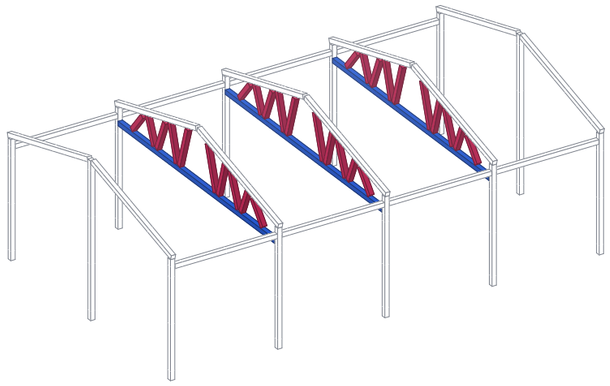

1 U-04 Uniones Alzado cercha tipo
1 : 25

2 U-04 Uniones cerchas
Sin escala

U-04	Referencia: **T26-1051**			Descripción: Estructura a 2 aguas · sección 100×100 · planos de montaje para el cliente (sin medidas: las de obra van en los de la oficina técnica)						STARMODUL	
	Dibujado: Asistente	Verificado:	Fecha: 11/11/26	Revisión: E1	Nombre de proyecto: **Pabellón 10 × 6 m a dos aguas**	Nombre del plano: **UNIONES CERCHAS**	Nº de plano: **U-04**	Cotas: mm	Formato: A3	Escala: Como se indica	info@starmodul.com - 609 60 11 19

Plano propiedad de StarModul: queda prohibida su reproducción total o parcial y su entrega a terceros sin autorización expresa. Diseño orientativo: debe validarlo un técnico (cálculo, cargas y cimentación).

3D CERCHAS

En color, lo que se monta en esta fase (con sus uniones y las de antes en las que entran sus tubos); en línea, lo de las fases anteriores.

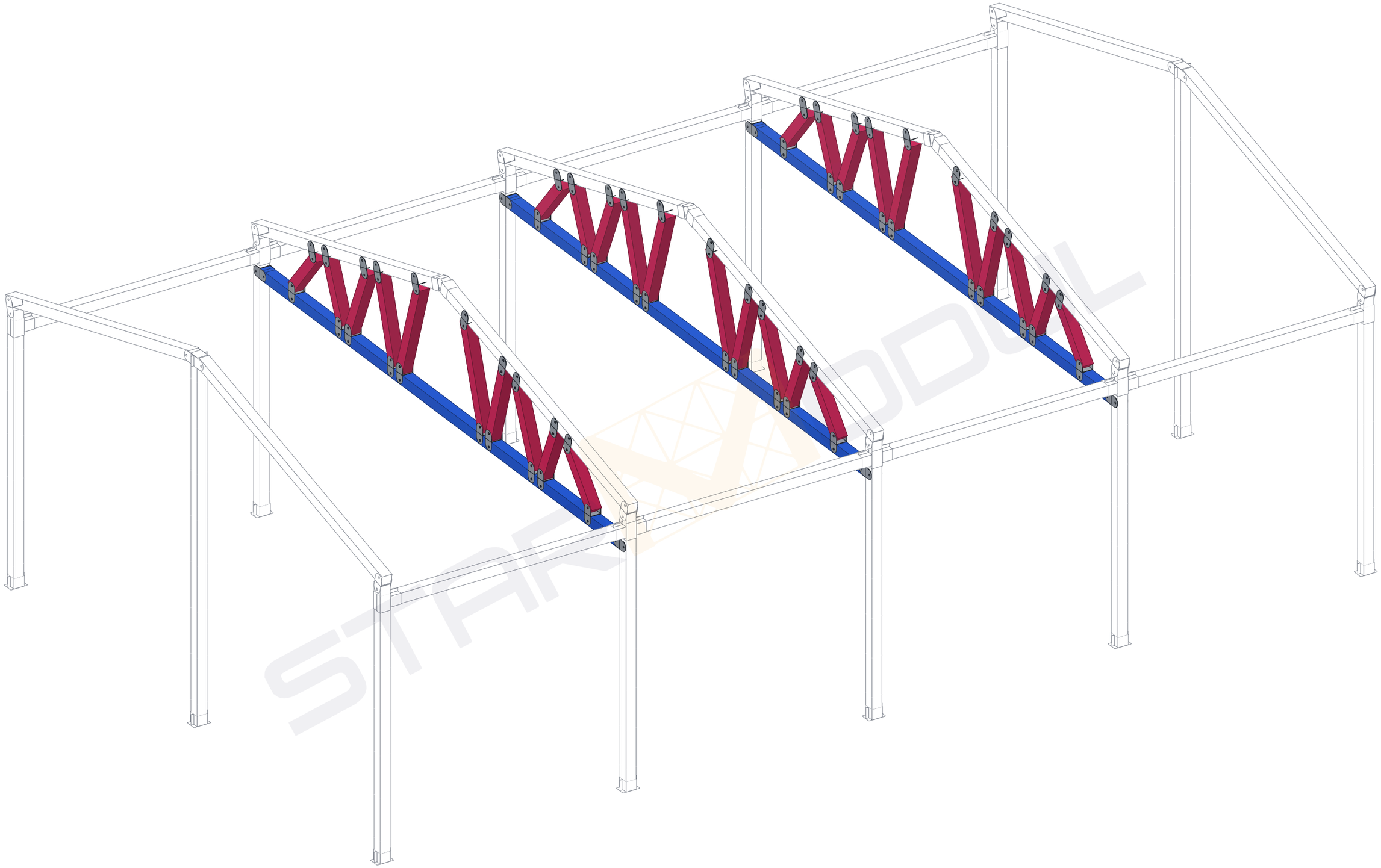

D-07	Referencia: **T26-1051**				Descripción: Estructura a 2 aguas · sección 100×100 · planos de montaje para el cliente (sin medidas: las de obra van en los de la oficina técnica)						
	Dibujado: Asistente	Verificado:	Fecha: 11/11/26	Revisión: E1	Nombre de proyecto: **Pabellón 10 × 6 m a dos aguas**	Nombre del plano: **3D CERCHAS**	Nº de plano: **D-07**	Cotas: mm	Formato: A3	Escala: Sin escala	

STARMODUL

info@starmodul.com - 609 60 11 19

Plano propiedad de StarModul: queda prohibida su reproducción total o parcial y su entrega a terceros sin autorización expresa. Diseño orientativo: debe validarlo un técnico (cálculo, cargas y cimentación).

3D CERCHAS · TUBOS Y UNIONES

Lo que se monta en esta fase con sus referencias: cada tubo con su número (el de la hoja de corte y las etiquetas) y cada unión con la suya.

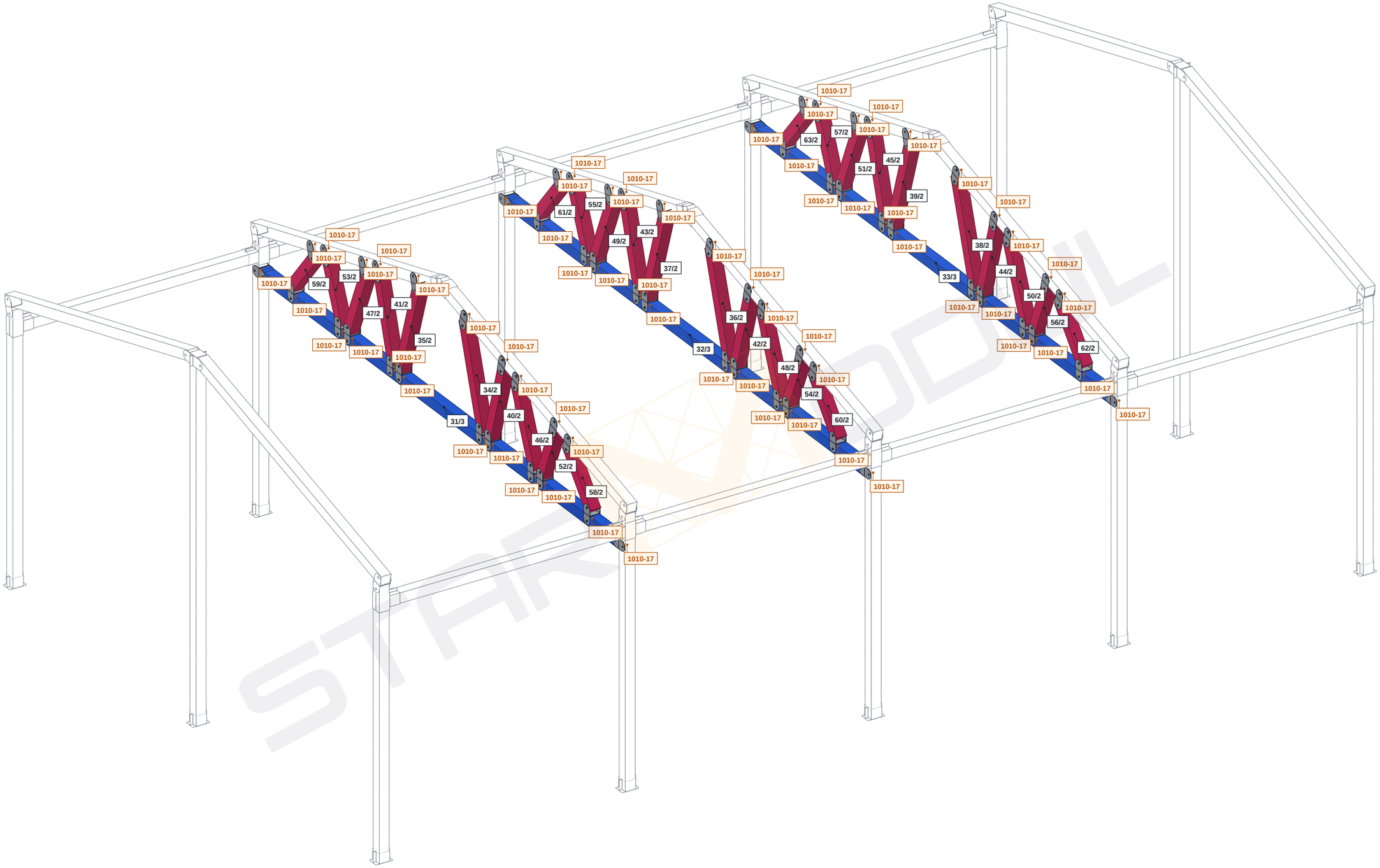

Tubo: su número / espesor y letra (como en la hoja de corte)

Unión: su referencia

D-08	Referencia: **T26-1051**			Descripción: Estructura a 2 aguas · sección 100×100 · planos de montaje para el cliente (sin medidas: las de obra van en los de la oficina técnica)						
	Dibujado: Asistente	Verificado:	Fecha: 11/11/26	Revisión: E1	Nombre de proyecto: **Pabellón 10 × 6 m a dos aguas**	Nombre del plano: **3D CERCHAS · TUBOS Y UNIONES**	Nº de plano: **D-08**	Cotas: mm	Formato: A3	Escala: Sin escala

STARMODUL

info@starmodul.com - 609 60 11 19

Plano propiedad de StarModul: queda prohibida su reproducción total o parcial y su entrega a terceros sin autorización expresa. Diseño orientativo: debe validarlo un técnico (cálculo, cargas y cimentación).

Omegas cubierta		
Tipo	Marcas	Recuento
Gran omega 150×1,5	—	32

Total general: 32



1 O-01 Omegas cubierta
1 : 50

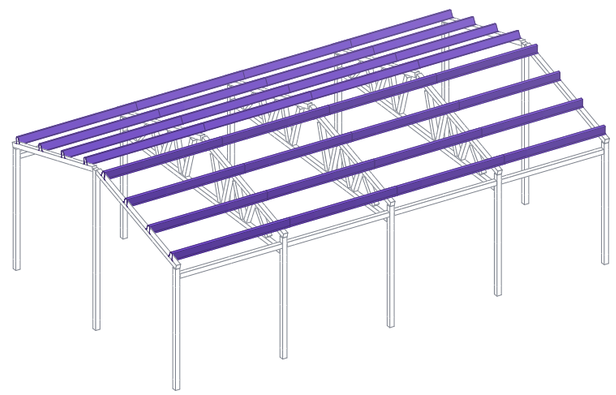

2 O-01 3D Omegas cubierta
Sin escala

O-01

Referencia:				Descripción:						
T26-1051				Estructura a 2 aguas · sección 100×100 · planos de montaje para el cliente (sin medidas: las de obra van en los de la oficina técnica)						
Dibujado:	Verificado:	Fecha:	Revisión:	Nombre de proyecto:	Nombre del plano:	Nº de plano:	Cotas:	Formato:	Escala:	
Asistente		11/11/26	E1	**Pabellón 10 × 6 m a dos aguas**	**OMEGAS CUBIERTA**	**O-01**	mm	A3	1:50	

STARMODUL
info@starmodul.com - 609 60 11 19

Plano propiedad de StarModul: queda prohibida su reproducción total o parcial y su entrega a terceros sin autorización expresa. Diseño orientativo: debe validarlo un técnico (cálculo, cargas y cimentación).

3D OMEGAS CUBIERTA

En color, lo que se monta en esta fase (con sus uniones y las de antes en las que entran sus tubos); en línea, lo de las fases anteriores.



D-09

Referencia:	Descripción:
T26-1051	Estructura a 2 aguas · sección 100×100 · planos de montaje para el cliente (sin medidas: las de obra van en los de la oficina técnica)

Dibujado:	Verificado:	Fecha:	Revisión:	Nombre de proyecto:	Nombre del plano:	Nº de plano:	Cotas:	Formato:	Escala:
Asistente		11/11/26	E1	**Pabellón 10 × 6 m a dos aguas**	**3D OMEGAS CUBIERTA**	**D-09**	mm	A3	Sin escala

STARMODUL

info@starmodul.com - 609 60 11 19

Plano propiedad de StarModul: queda prohibida su reproducción total o parcial y su entrega a terceros sin autorización expresa. Diseño orientativo: debe validarlo un técnico (cálculo, cargas y cimentación).

3D OMEGAS CUBIERTA · TUBOS Y UNIONES

Lo que se monta en esta fase con sus referencias: cada tubo con su número (el de la hoja de corte y las etiquetas) y cada unión con la suya.



D-10	Referencia: **T26-1051**			Descripción: Estructura a 2 aguas · sección 100×100 · planos de montaje para el cliente (sin medidas: las de obra van en los de la oficina técnica)						
	Dibujado: Asistente	Verificado:	Fecha: 11/11/26	Revisión: E1	Nombre de proyecto: **Pabellón 10 × 6 m a dos aguas**	Nombre del plano: **3D OMEGAS CUBIERTA · TUBOS Y UNIONES**	Nº de plano: **D-10**	Cotas: mm	Formato: A3	Escala: Sin escala

STARMODUL
info@starmodul.com - 609 60 11 19

Plano propiedad de StarModul: queda prohibida su reproducción total o parcial y su entrega a terceros sin autorización expresa. Diseño orientativo: debe validarlo un técnico (cálculo, cargas y cimentación).

ALZADO · FACHADA FRONTAL

Visto desde fuera. Los tubos que van en el plano de la fachada, en el color de su espesor, con su marca.

Tubos de este alzado		
Tipo	Marca	Recuento
100*100*3	01/3P	1
100*100*3	03, 04/3P	2
100*100*3	27/3	1
100*100*3	29/3	1

Total general: 5

Los tubos de las esquinas salen en las dos fachadas.

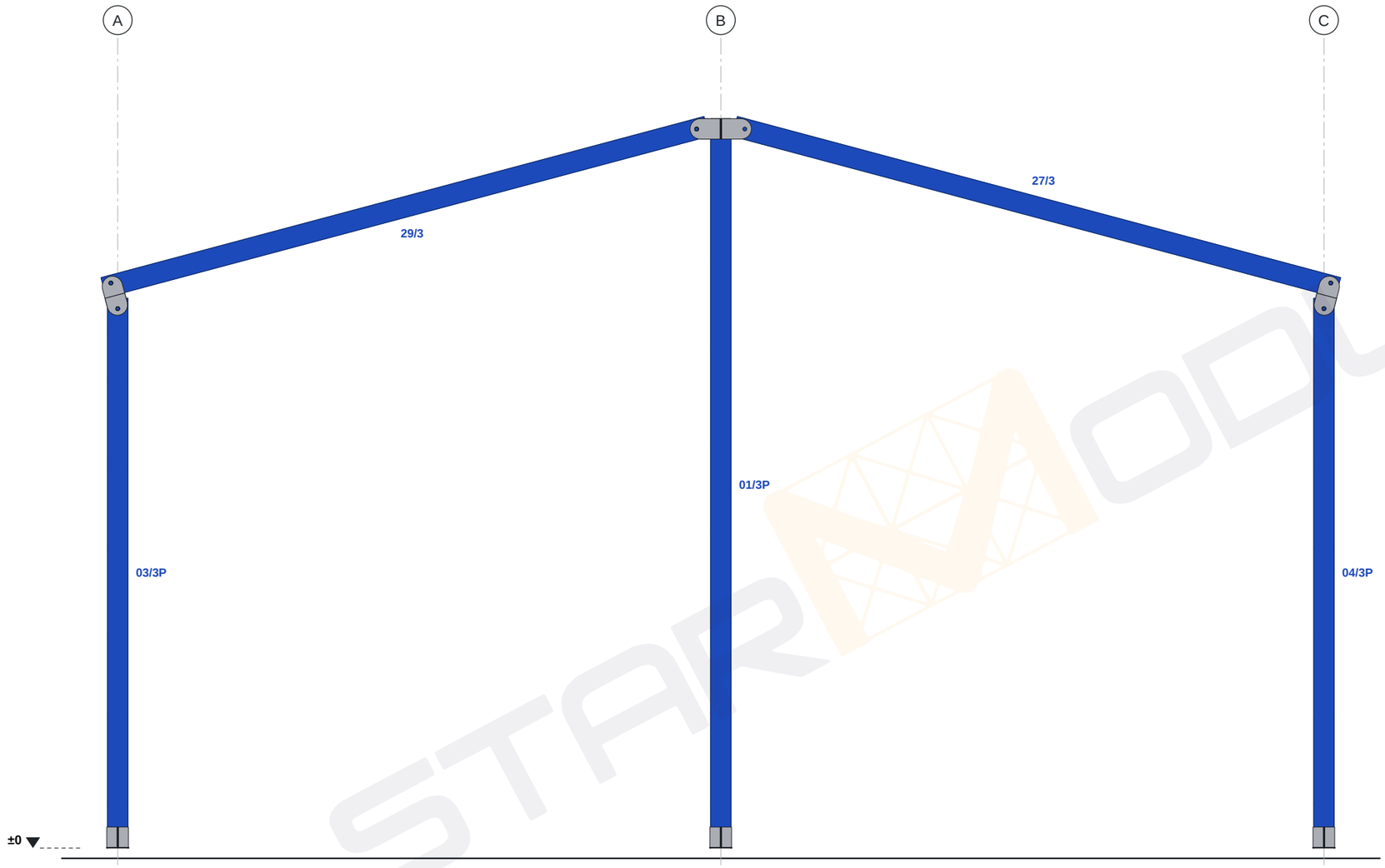

1 / A-01 Alzado fachada frontal
1 : 25



2 / A-01 Planta de situación
Sin escala

A-01	Referencia: **T26-1051**			Descripción: Estructura a 2 aguas · sección 100×100 · planos de montaje para el cliente (sin medidas: las de obra van en los de la oficina técnica)							
	Dibujado: Asistente	Verificado:	Fecha: 11/11/26	Revisión: E1	Nombre de proyecto: **Pabellón 10 × 6 m a dos aguas**	Nombre del plano: **ALZADO FACHADA FRONTAL**	Nº de plano: **A-01**	Cotas: mm	Formato: A3	Escala: 1:25	

STARMODUL
info@starmodul.com - 609 60 11 19

Plano propiedad de StarModul: queda prohibida su reproducción total o parcial y su entrega a terceros sin autorización expresa. Diseño orientativo: debe validarlo un técnico (cálculo, cargas y cimentación).

ALZADO · FACHADA TRASERA

Visto desde fuera. Los tubos que van en el plano de la fachada, en el color de su espesor, con su marca.

Tubos de este alzado		
Tipo	Marca	Recuento
100*100*3	02/3P	1
100*100*3	11, 12/3P	2
100*100*3	28/3	1
100*100*3	30/3	1

Total general: 5

Los tubos de las esquinas salen en las dos fachadas.

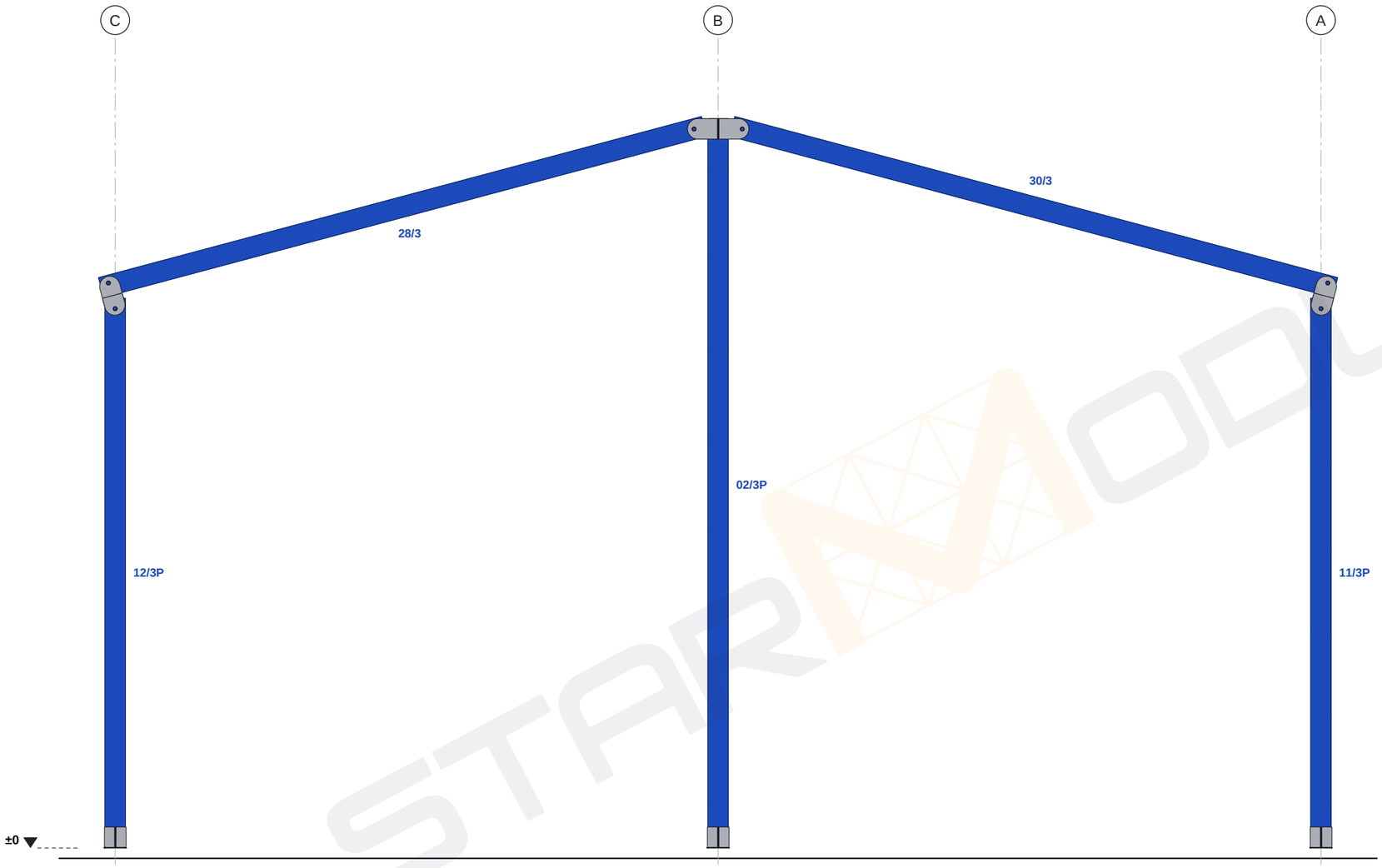

1 / A-02 Alzado fachada trasera
1 : 25



2 / A-02 Planta de situación
Sin escala

A-02

Referencia:				Descripción:					
T26-1051				Estructura a 2 aguas · sección 100×100 · planos de montaje para el cliente (sin medidas: las de obra van en los de la oficina técnica)					
Dibujado:	Verificado:	Fecha:	Revisión:	Nombre de proyecto:	Nombre del plano:	Nº de plano:	Cotas:	Formato:	Escala:
Asistente		11/11/26	E1	**Pabellón 10 × 6 m a dos aguas**	**ALZADO FACHADA TRASERA**	**A-02**	mm	A3	1:25

STARMODUL
info@starmodul.com - 609 60 11 19

Plano propiedad de StarModul: queda prohibida su reproducción total o parcial y su entrega a terceros sin autorización expresa. Diseño orientativo: debe validarlo un técnico (cálculo, cargas y cimentación).

ALZADO · FACHADA IZQUIERDA

Visto desde fuera. Los tubos que van en el plano de la fachada, en el color de su espesor, con su marca.

Tubos de este alzado		
Tipo	Marca	Recuento
100*100*3	03, 05, 07, 09, 11/3P	5
100*100*2	13, 15, 17/2	3
100*100*2	19/2	1

Total general: 9

Los tubos de las esquinas salen en las dos fachadas.

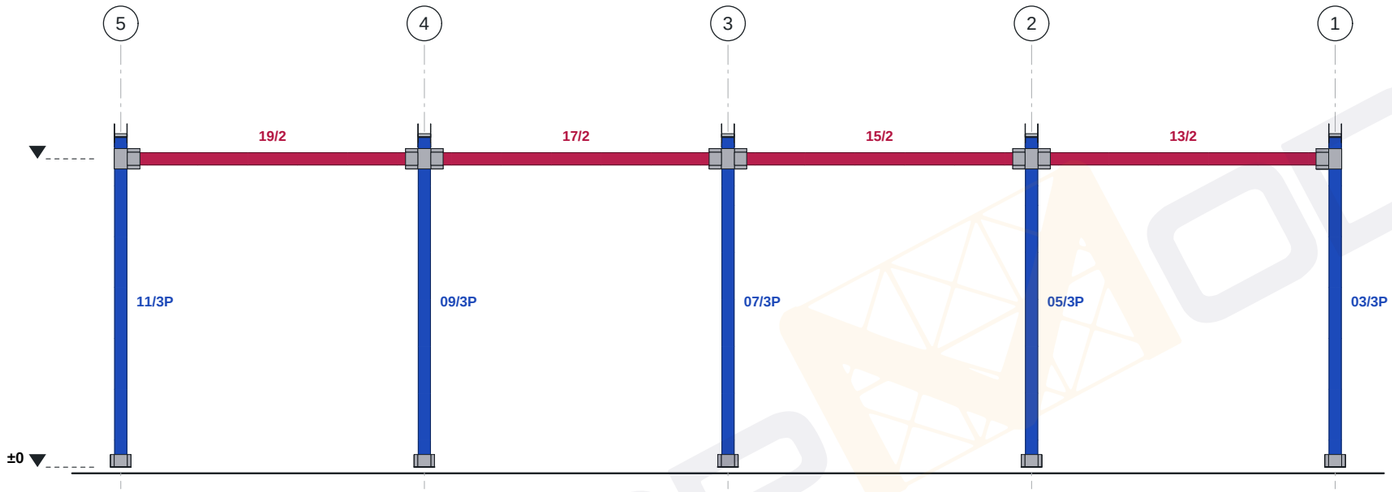

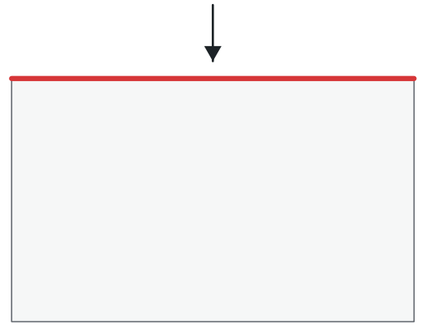

1 A-03 Alzado fachada izquierda
1 : 50

2 A-03 Planta de situación
Sin escala

A-03	Referencia: T26-1051			Descripción: Estructura a 2 aguas · sección 100×100 · planos de montaje para el cliente (sin medidas: las de obra van en los de la oficina técnica)							
	Dibujado: Asistente	Verificado:	Fecha: 11/11/26	Revisión: E1	Nombre de proyecto: **Pabellón 10 × 6 m a dos aguas**	Nombre del plano: **ALZADO FACHADA IZQUIERDA**	Nº de plano: **A-03**	Cotas: mm	Formato: A3	Escala: 1:50	

STARMODUL
info@starmodul.com - 609 60 11 19

Plano propiedad de StarModul: queda prohibida su reproducción total o parcial y su entrega a terceros sin autorización expresa. Diseño orientativo: debe validarlo un técnico (cálculo, cargas y cimentación).

ALZADO · FACHADA DERECHA

Visto desde fuera. Los tubos que van en el plano de la fachada, en el color de su espesor, con su marca.

Tubos de este alzado		
Tipo	Marca	Recuento
100*100*3	04, 06, 08, 10, 12/3P	5
100*100*2	14, 16, 18/2	3
100*100*2	20/2	1

Total general: 9

Los tubos de las esquinas salen en las dos fachadas.

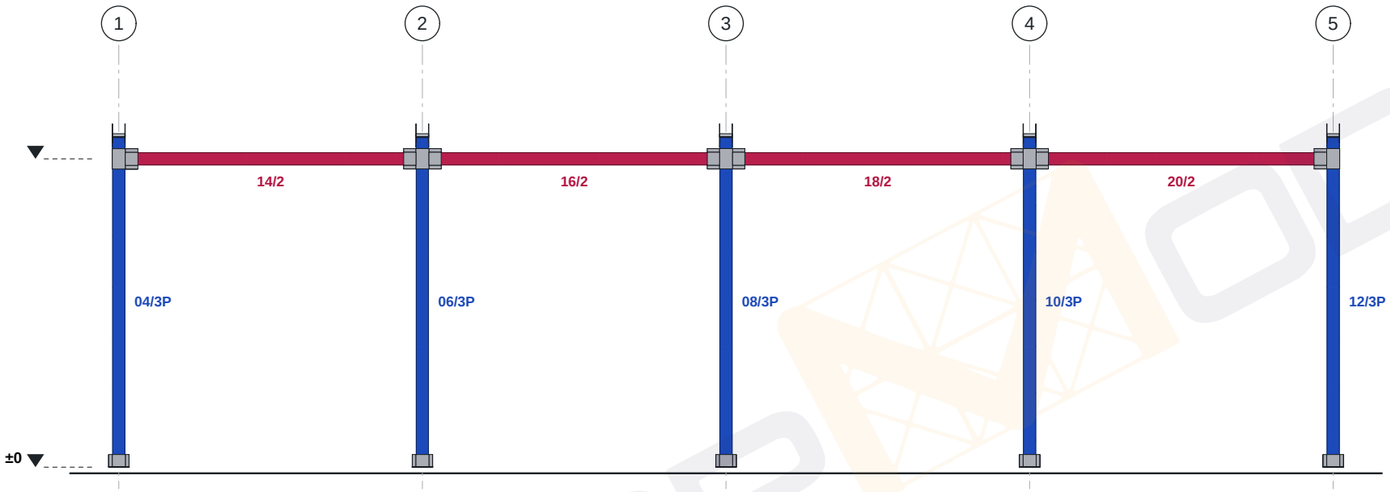

1 A-04 Alzado fachada derecha
1 : 50



2 A-04 Planta de situación
Sin escala

A-04	Referencia: T26-1051			Descripción: Estructura a 2 aguas · sección 100×100 · planos de montaje para el cliente (sin medidas: las de obra van en los de la oficina técnica)						STARMODUL	
	Dibujado: Asistente	Verificado:	Fecha: 11/11/26	Revisión: E1	Nombre de proyecto: **Pabellón 10 × 6 m a dos aguas**	Nombre del plano: **ALZADO FACHADA DERECHA**	Nº de plano: **A-04**	Cotas: mm	Formato: A3	Escala: 1:50	info@starmodul.com - 609 60 11 19

Plano propiedad de StarModul: queda prohibida su reproducción total o parcial y su entrega a terceros sin autorización expresa. Diseño orientativo: debe validarlo un técnico (cálculo, cargas y cimentación).

Paneles cubierta		
Tipo	Marcas	Recuento
Cubierta		22

Total general: 22



P-01

Referencia:	Descripción:									
T26-1051	Estructura a 2 aguas · sección 100×100 · planos de montaje para el cliente (sin medidas: las de obra van en los de la oficina técnica)									
Dibujado:	Verificado:	Fecha:	Revisión:	Nombre de proyecto:	Nombre del plano:	Nº de plano:	Cotas:	Formato:	Escala:	
Asistente		11/11/26	E1	**Pabellón 10 × 6 m a dos aguas**	**PANELES CUBIERTA**	**P-01**	mm	A3	1:50	

STARMODUL
info@starmodul.com - 609 60 11 19

Plano propiedad de StarModul: queda prohibida su reproducción total o parcial y su entrega a terceros sin autorización expresa. Diseño orientativo: debe validarlo un técnico (cálculo, cargas y cimentación).